

GREMIO
DE EDITORES
DE EUSKADI



EUSKADIKO
EDITOREEN
ELKARTEA

CONNECTA 

***EUSKAL AUTONOMIA ERKIDEGOKO
ARGITALPENEI BURUZKO XIV.
TXOSTENA
2008ko BARNE MERKATARITZA***

Norentzat egina:

Euskadiko Editoreen Elkarte

Babeslea:



KULTURA SAILA
DEPARTAMENTO DE CULTURA

EDUKIEN AURKIBIDEA

SARRERA METODOLOGIKOA	5
AZALPENAK.....	5
EREMUA.....	7
ENPRESEN SAILKAPENA, URTEKO FAKTURAZIO BOLUMENAREN ARABERA.....	7
AZTERKETAREN FITXA TEKNIKOA.....	8
ARGITALPEN ENPRESA	9
ENPRESA INTEGRAZIOA.....	9
ENPLEGUA.....	10
LIBURUAREN BARNE MERKATUA	13
EDIZIOA.....	13
SAILAREN ARABERAKO ARGITALPENEN PRODUKZIOA. GUZTIRA.....	16
SAILKAKO ARGITALPEN PRODUKZIOA. EUSKARAZ.....	22
EUSKARAZKO ARGITALPENAREN ETA ARGITALPEN OSOAREN ARTEKO ALDERAKETA, EUSKAL AUTONOMIA ERKIDEGOAN, SAILAK AINTZAT HARTUZ.....	27
PAPERA ETA SAKELAKO LIBURUA EZ BESTE EUSKARRI BATZUETAKO ARGITALPENA.....	29
KATALOGOKO IZENBURUAK.....	30
KATALOGOKO IZENBURUAK, SAILKA.....	31
KATALOGOKO EUSKARAZKO IZENBURUAK, SAILKA.....	32
MERKATURATZEA	34
FAKTURAZIOAREN ZENBATEKOA, SAILKA. GUZTIRA.....	36
EUSKARAZKO FAKTURAZIOAREN ZENBATEKOA, SAILKA.....	37
EUSKAL AUTONOMIA ERKIDEGOKO FAKTURAZIO OSOAREN ETA EUSKARAZKO FAKTURAZIOAREN ARTEKO ALDERAKETA, SAILKA.....	39
LIBURUAK MERKATURATZEKO BIDEAK.....	41
BARNE MERKATUKO SALMENTAK, AUTONOMIA ERKIDEGOKA.....	45
LIBURUEN BATEZ BESTEKO PREZIOA.....	47
SAILEN FAKTURAZIO BIDEAK	48
LITERATURA.....	48
HAUR ETA GAZTE.....	49
UNIBERTSITATEAZ KANPOKO TESTUAK.....	50
ZIENTIFIKO TEKNIKOA ETA UNIBERTSITATE TESTUAK.....	51
GIZA ETA GIZARTE ZIENTZIAK.....	52
LIBURU PRAKTIKOAK.....	53
DIBULGAZIOA ORO HAR.....	54
HIZTEGIAK ETA ENTZIKLOPEDIAK.....	55
ARGITALETXEEK EGILE ESKUBIDEENGATIK ORDAINDU BEHARREKOA	56
EUSKAL AUTONOMIA ERKIDEGOKO ARGITALPEN SEKTORE PRIBATUAREN LABURPEN OROKORRA (2008)	57

TAULEN AURKIBIDEA

1. TAULA. NOMINAN DAUDEN LANGILEEN KOPURUA	10
2. TAULA. JARDUERA ARLOEN ARABERAKO LANGILEAK.....	11
3. TAULA. KANPOKO LAGUNTZAILE PROFESIONALAK	12
4. TAULA. ARGITARATUTAKO IZENBURUAK	13
5. TAULA. ARGITARATUTAKO ALEAK	14
6. TAULA. BATEZ BESTEKO ARGITARALDIA.....	14
7. TAULA. IZENBURU ARGITARATUAK.....	16
8. TAULA. ALEEN PRODUKZIOA (MILAKOTAN)	17
9. TAULA. BATEZ BESTEKO ARGITARALDIA.....	19
10. TAULA. EUSKARAZKO IZENBURUEN ARGITALPENA	22
11. TAULA. EUSKARAZKO ALEEN PRODUKZIOA (MILAKOTAN)	23
12. TAULA. EUSKARAZKO BATEZ BESTEKO ARGITARALDIAK.....	25
13. TAULA. EUSKAL AUTONOMIA ERKIDEGOKO IZENBURUAK GUZTIRA	27
14. TAULA. EUSKARAZKO IZENBURUAK	27
15. TAULA. EUSKARA/ EUSKAL AUTONOMIA ERKIDEGOA GUZTIRA	27
16. TAULA. KATALOGOKO IZENBURUAK.....	30
17. TAULA. KATALOGOKO IZENBURUAK, SAILKA	31
18. TAULA. KATALOGOKO EUSKARAZKO IZENBURUAK, SAILKA	32
19. TAULA. EUSKARA/ EUSKAL AUTONOMIA ERKIDEGOA GUZTIRA.....	33
20. TAULA. FAKTURAZIOAREN ZENBATEKOA	34
21. TAULA. FAKTURAZIOAREN ZENBATEKOA, SAILKA. EUSKAL AUTONOMIA ERKIDEGOAN GUZTIRA	36
22. TAULA. EUSKARAZKO FAKTURAZIOAREN ZENBATEKOA, SAILKA.....	37
16. GRAFIKOA. FAKTURAZIO OSOAREN ETA SAILKAKOAREN BILAKAERA (2004-2008)	38
23. TAULA. FAKTURAZIOA EUSKAL AUTONOMIA ERKIDEGOAN.....	39
24. TAULA. EUSKARAZKO FAKTURAZIOA.....	39
25. TAULA. EUSKARA/ EUSKAL AUTONOMIA ERKIDEGOA GUZTIRA	39
26. TAULA. FAKTURAZIOAREN ZENBATEKOA, MERKATURATZE BIDEEN ARABERA. EUSKAL AUTONOMIA ERKIDEGOA GUZTIRA.....	41
27. TAULA. EUSKARAZKO FAKTURAZIOAREN ZENBATEKOA, MERKATURATZE BIDEEN ARABERA.....	42
18. GRAFIKOA. MERKATURATZE BIDEEN ARABERAKO FAKTURAZIOA, EUSKARAZ ETA BESTE HIZKUNTZA BATZUETAN.....	43
19. GRAFIKOA. FAKTURAZIO OSOAREN ETA MERKATURATZE BIDEEN ARABERAKO FAKTURAZIOAREN BILAKAERA (2004-2008)	44
<i>EUSKAL AUTONOMIA ERKIDEGOKO 2008ko ARGITALPENEI BURUZKO</i>	3
<i>TXOSTENA</i>	

28. TAULA. ESPAINIAKO ARGITALETXE PRIBATUEK EAE-N SALDUTAKOA.....	45
29. TAULA. EUSKAL AUTONOMIA ERKIDEGOKO ARGITALETXEEN SALMENTAK, AUTONOMIA ERKIDEGOKA	45
30. TAULA. EUSKAL AUTONOMIA ERKIDEGOKO ARGITALETXE PRIBATUEK HAIEN AUTONOMIA ERKIDEGOAN SALDUTAKOAREN DATUAK	46
31. TAULA. EUSKARAZKO SALMENTAK	46
32. TAULA. EUSKAL AUTONOMIA ERKIDEGOARI SALDUTAKO LIBURUAK GUZTIRA/ EUSKAL AUTONOMIA ERKIDEGOKO ARGITALETXEEK SALDUTAKOA.....	46
33. TAULA. ARGITARATUTAKO ALEEN, SALDUTAKO ALEEN ETA FAKTURAZIOAREN ARTEKO ERLAZIOA	47
34. TAULA. EUSKARAZ ARGITARATUTAKO ALEEN, EUSKARAZ SALDUTAKO ALEEN ETA FAKTURAZIOAREN ARTEKO ERLAZIOA	47
35. TAULA. EGILE ESKUBIDEEN ORDAINKETAK.....	56
36. TAULA. ESKUBIDEAK EROSTEAGATIK GUZTIRA ORDAINDU BEHARREKOAK.....	56
37. TAULA. ESKUBIDEAK SALTZEAGATIK JASOTAKO ZENBATEKOA.....	56
38. TAULA. LIBURU SEKTOREAREN ZENBATEKO OROKORRAK EUSKAL AUTONOMIA ERKIDEGOAN (2006-2008)	58
39. TAULA. LIBURU SEKTOREAREN EUSKARAZKO ZENBATEKO OROKORRAK EUSKAL AUTONOMIA ERKIDEGOAN (2006-2008).....	58
40. TAULA. GUZTIRA KALERATUTAKO LIBURUEN ARGITALPENEI ETA FAKTURAZIOARI BURUZKO DATU OROKORRAK, SAILKA	59
41. TAULA. EUSKARAZKO LIBURUEN ARGITALPENEI ETA FAKTURAZIOARI BURUZKO DATU OROKORRAK, SAILKA	60
42. TAULA. LIBURUEN BARNE MERKATARITZA 2008AN. ARGITALPENEA EUSKAL AUTONOMIA ERKIDEGOAN.....	61
20. GRAFIKOA. ARGITALPEN GUZTIEN ETA EUSKARAZKO ARGITALPENEN MAGNITUDE NAGUSIEN BILAKAERA AZKEN BOST URTEETAN. (OINARRIA 100 = 2004)	62

SARRERA METODOLOGIKOA

1996. urteaz gero, Euskadiko Editoreen Elkarteak Euskal Autonomia Erkidegoko argitaletxe pribatuetan azterketa bat egiten du urtero-urtero, erkidego honetako liburuaren barne merkataritzari buruzko datuak bildu eta zabaltzeko asmoz.

Oraintxe aurkeztuko dizuegun Euskal Autonomia Erkidegoko Liburuaren Barne Merkataritzari buruzko azterlan hau, 2008ko datuak biltzen dituena, hamalaugarrena da dagoeneko. Hain zuzen ere, CONECTA Research & Consulting enpresak egin du, Euskadiko Editoreen Elkarteak hala eskatuta. Txostenean bildutako datuek Euskadiko argitaletxe pribatu guztien jardueraren bilakaera eta joera ispilatzen digute, eta bereziki nabarmentzen dituzte euskarazko liburuaren argitalpena eta salmenta.

Ikerketa lan honen datu garrantzitsuena, hain zuzen, barne merkataritzan liburuaren salmentak duen fakturazio osoaren zenbatekoa da; berebiziko garrantzia dauka, halaber, liburuaren eskaintza eta eskariari eta berauen merkaturatzeari buruz egiten den deskribapenak ere.

Era berean, sektoreko enpresa egitura, produkzioaren sailkapen geografikoa, liburu salmentaren sailkapen geografikoa, sakelako liburuaren eta euskarri berrien argitalpena, liburuak merkaturatzeko bideak eta egile eskubideengatik ordaindutako zenbateko orokorra dira, besteak beste, azterlan honetan landutako beste atal batzuk. Bertan, azken bost urteetan (2004-2008) izandako bilakaera hartu da oinarritzat.

Eskerrik beroena eman nahi diegu bidalitako galdetegia bete duten argitaletxe guztiei. Bide beretik, eskerrak eman nahi dizkiegu eman diguten laguntzagatik Euskadiko Editoreen Elkarteari eta Editoreen Elkarten Federazioari, horiei esker egin ahal izan baitugu ikerketa lan hau.

Azalpenak

- Euskadiko Autonomia Erkidegoko argitalpenari buruzko txostenak autonomia erkidegoaren argitalpenari buruzko datuak Espainiako Liburuaren Barne Merkataritzaren Ikerketan baino sakonago aztertzen ditu. Bertan, arreta berezia eskaintzen zaio euskarazko argitalpenari. Era berean, elkartekoak ez diren argitaletxe pribatuetatik eskuratutako datuak ere txertatu dira.
- Euskarazko argitalpenari, fakturazioaren zenbatekoari eta abarri buruzko datuak Euskal Autonomia Erkidegoan diharduten argitaletxeetakoak dira. Beraz, ez dira aintzat hartzen erkidegotik kanpo euskaraz argitaratzen duten argitaletxeak. Horiek denak beste txosten batean aztertu ditugu.

-
- Euskarrien, sailen eta abarren araberako fakturazioen zenbatekoen datu orokorrak Euskal Autonomia Erkidegoko Argitaletxeek autonomia erkidegoan eta Estatuan eginiko salmentei buruzkoak dira, elkartean bilduta dauden ala ez alde batera utzita.

Eremua

2008an barne merkataritzan argitalpen jarduerak egin zituzten Euskal Autonomia Erkidegoko argitaletxe pribatuak.

Enpresen sailkapena, urteko fakturazio bolumenaren arabera

Editoreen Elkarteko kide diren argitaletxeak honako talde hauetan sailkatzen dira fakturazioaren zenbatekoaren arabera¹:

- Ertaina: 2.401.000tik 18.000.000 euro bitarteko fakturazioa.
- Txikia: 2.401.000 euro baino gutxiagoko fakturazioa.

Elkartekide ez diren argitaletxe pribatuak. Ez da sailkapenik ezarri, gehienetan enpresa txikiak direlako (egile-editorea,...). Askotan, gainera, tarteka baino ez dute argitaratzen.

¹ Azterketaren lehen edizioetan ez bezala, batez besteko handia duten taldeak (6.001.000tik 18.000.000 eurora) eta batez besteko ertaina dutenak (2.401.000tik 6.000.000 eurora) batu egin ditugu, eta enpresa **ertain (2.401.000tik 18.000.000 eurora)** gisa sailkatu. Era berean, enpresa ertain txikiak (601.000tik 2.400.000 eurora) eta txikiak (600.000 euro baino gutxiagokoak) oraingo edizioan enpresa **txikien (2.400.000 euro arte)** taldean sartuko ditugu.

Azterketaren fitxa tekniko

Lanaren egilea: CONECTA Research & Consulting

Unibertsoa: ISBNren datuak orraztuta, Euskal Autonomia Erkidegoan 110 argitaletxe pribatu daudela izan da emaitza:

38 argitaletxe pribatu Euskadiko Editoreen Elkarteko kide dira.

72 argitaletxe pribatu ez dira elkartekide, eta 2008an argitaratu egin zuten.

Laginaren tamaina: **29** galdetegi elkartean bildutako argitaletxeenak, eta **23**, elkartean bildu gabekoenak.

Lagina: Argitaletxeen fakturazioaren arabera sailkatua.

Laginaren errorea: Argitaletxe elkartekideen errorea honako hau da:

Errorea = \pm %4,6 (2)

%95eko (1) konfiantza mailarekiko

(1) $P = Q = \%50$

(2) $E = \pm \sqrt{K (1-f) \times P \times Q / (n-1)}$

Galdetegi mota: Egituratua

Aplikazioa: Norberak betea

Arloko lana egiteko datak: 2009ko otsailaren 25etik irailaren 30era.

Taulan jartzea: Datuak PRECISA RESEARCH enpresan grabatu eta taulan jarri dira.

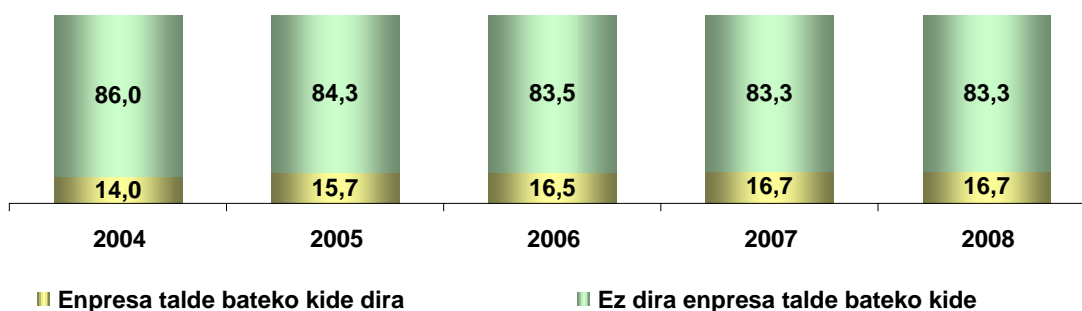
ARGITALPEN ENPRESA

Enpresa integrazioa

2008an, Euskal Autonomia Erkidegoko 110 argitaletxe pribatuen %16,7 ziren enpresa talde bateko kide; hau da, 18 enpresa. 2007an, berriz, 19 izan ziren.

	2004	2005	2006	2007	2008
Guztira (absolutuak)	114	109	109	114	110
Guztira (%)	100,0	100,0	100,0	100,0	100,0
Enpresa talde bateko kide dira	14,0	15,7	16,5	16,7	16,7
Ez dira enpresa talde bateko kide	86,0	84,3	83,5	83,3	83,3

1 . GRAFIKOA. ENPRESA TALDE BATEKO KIDE IZATEA

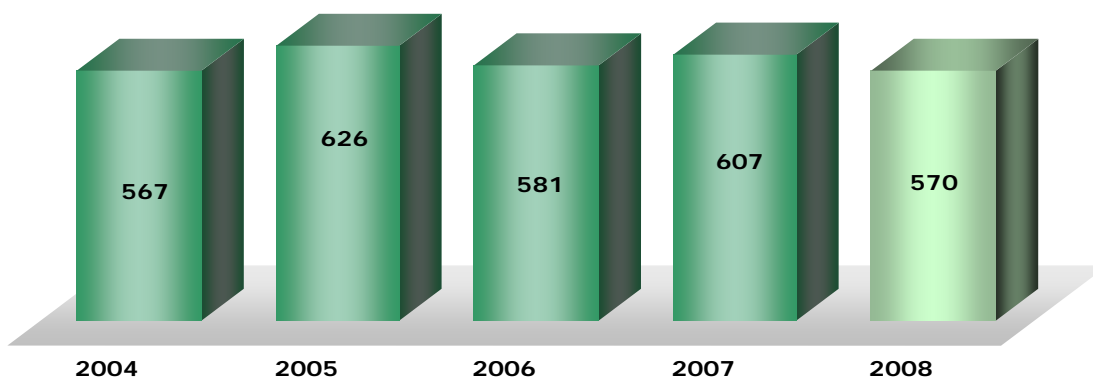


Enplegua

Euskal Autonomia Erkidegoko 110 argitaletxe pribatuak 570 pertsonari ematen zieten lanpostu finkoa 2008. urtean. Horrek esan nahi du, hain zuzen, enpresa bakoitzak batez beste 5 langile zituela.

Azterketa tarteak aintzat hartuta eginez gero, honako hau ikus dezakegu: enpresa bakoitzeko langileen batez besteko orokorra 5,2 langilekoa izan bazen ere, 22 enpresek langile bakar bat zutela, 42 enpresek 2-4 langile, 23k 5-9 langile, eta gainerako 23k 10 langile edo gehiago.

2. GRAFIKOA. ENPLEGUAREN BILAKAERA



1. TAULA. NOMINAN DAUDEN LANGILEEN KOPURUA

	2004	2005	2006	2007	2008
ENPRESA KOPURUA	114	108	109	114	110
GUZTIRA	567	626	581	607	570
BATEZ BESTEKOA	5,0	5,8	5,3	5,3	5,2

LANGILEEN KOPURUA	2006		2007		2008	
GUZTIRA	109	100,0	114	100,0	110	100,0
0-1	19	17,1	20	17,5	22	20,0
2-4	45	41,0	48	42,1	42	38,2
5-9	22	20,6	23	20,2	23	20,9
10 edo gehiago	23	21,3	23	20,2	23	20,9

Honako taula honetan, Euskal Autonomia Erkidegoko argitaletxe pribatuen enplegu egiturari buruzko datuak ikusiko ditugu, arloka. 2008an, aurreko ekitaldiarekin alderatuta, honako aldaketa hauek nabarmendu dira:

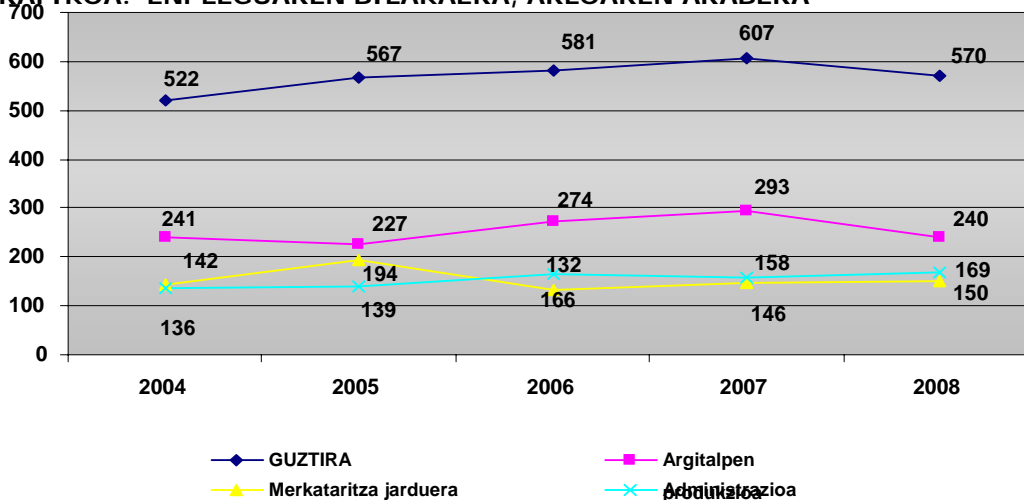
- Merkataritza eta publizitate jarduna %2,3 handitu da, administrazio eta giza baliabideen sailetan %3,6ko hazkundera sumatu da eta, azkenik, kanpo merkataritzaren alorrean hazkunde txikiagoa izan da: %0,2.
- Bestalde, argitalpen produkzioak %6,1eko beherakada izan du, eta datu horixe da, hain zuzen, Euskal Autonomia Erkidegoko argitalpen sektorearen enplegu beherakada osoaren ispilu nabarmenena.

2. TAULA. JARDUERA ARLOEN ARABERAKO LANGILEAK

	2004	2005	2006	2007	2008
ARLO HAUETAN JARDUTEN DUTEN LANGILEAK, GUZTIRA:	567	626	581	607	570
Argitalpen produkzioa	227	271	274	293	240
Merkataritza jarduera + Publizitatea	194	174	132	146	150
Administrazioa + Giza baliabideak	139	167	166	158	169
Kanpo merkataritza	7	13	9	10	11
GUZTIRA (%)	100	100	100,0	100,0	100,0
Argitalpen produkzioa	40,0	43,4	47,2	48,3	42,2
Merkataritza jarduera + Publizitatea	34,2	27,8	22,7	24,0	26,3
Administrazioa + Giza baliabideak	24,5	26,8	28,6	26,0	29,6
Kanpo merkataritza	1,2	2,0	1,5	1,7	1,9

Honako grafiko honek azken bost urteetan argitalpen sektoreko langile finkoek izandako aldaketak ispliatzen ditu.

3. GRAFIKOA. ENPLEGUAREN BILAKAERA, ARLOAREN ARABERA



2008. urtean, 110 enpresetatik gutxi gorabehera 102k (%93) kanpoko laguntzaile profesionalak kontratatu zituzten (itzultzaileak, zuzentzaileak, diseinugileak, ilustratzaileak, sustatzaileak, etab.).

Kanpo kontratazio gehiena elkarteko kide ez diren enpresek egin zuten. Hain justu, elkartekoak ez diren 72 enpresetatik 61ek azpikontratu zituzten kanpoko profesionalak.

3. TAULA. KANPOKO LAGUNTZAILE PROFESIONALAK

	2006	2007	ELKARTEKIDEAK	ELKARTEKIDE EZ DIRENAK	2008
ENPRESAK					
GUZTIRA	109	114	38	72	110
Badituztenak	91	93	32	61	93
Ez dituztenak	18	21	6	11	17
BATEZ BESTEKOA	11	11	22	6	11

LIBURUAREN BARNE MERKATUA

Edizioa

Edizioa, guztira:

- **Euskal Autonomia Erkidegoko argitaletxe pribatuek 3.856 izenburu argitaratu zituzten guztira 2008an**, 2007an baino %2,0 gehiago. Argitaratutako izenburuen kopurua %13,3 hazi da 2004tik.
- **8.058.770 ale argitaratu zituzten**, 2007an baino %0,1 gehiago. Azken bost urteetan %9,8 hazi da kopurua.
- **Izenburuko batez besteko argitaraldia 2.090 alekoa izan zen**; hau da, 2007. urtearekin alderatuta, 40 ale gutxiago, eta 2004arekin alderatuta, 66 gutxiago.

Euskarazko argitalpenak:

- **1.563 izenburu argitaratu zituzten euskaraz**; hau da, 2007an baino %5,7 gehiago. Azken bost urteetan, berriz, %1,3 egin du behera kopuru horrek.
- **Euskarazko 3.595.876 ale argitaratu zituzten**, 2007an baino %3,4 gehiago (2004an baino %2,7 gehiago).
- **Euskaraz argitaratutako izenburuen batez besteko argitaraldia izenburuko 2.301 alekoa izan zen**; hau da, 2007an baino 52 ale gutxiago. Alabaina, 2004an baino 90 ale gehiago izenburuko.

4. TAULA. ARGITARATUTAKO IZENBURUAK

Urtea	Guztira			Euskaraz			Euskaraz / Guztira
	Izenburuak	2004. urtearekiko igoera (%)	Igoera urtetik urtera (%)	Izenburuak	2004. urtearekiko igoera (%)	Igoera urtetik urtera (%)	
2004	3.404	--	--	1.584	--	--	46,5
2005	3.515	3,3	3,3	1.616	2,0	2,0	46,0
2006	3.637	6,8	3,5	1.467	-7,4	-9,2	40,3
2007	3.780	11,1	3,9	1.478	-6,7	0,8	39,1
2008	3.856	13,3	2,0	1.563	-1,3	5,7	40,5

5. TAULA. ARGITARATUTAKO ALEAK

Urtea	Guztira			Euskaraz			Euskaraz / Guztira
	Aleak	2004. urtearekiko igoera (%)	Igoera urtetik urtera (%)	Aleak	2004. urtearekiko o igoera (%)	Igoera urtetik urtera (%)	
2004	7.337.674	--	--	3.502.182	--	--	47,7
2005	7.931.505	8,1	8,1	3.375.949	-3,6	-3,6	42,6
2006	7.068.256	-3,7	-10,9	3.334.874	-4,8	-1,2	47,2
2007	8.050.743	9,7	13,9	3.478.829	-0,7	4,3	43,2
2008	8.058.770	9,8	0,1	3.595.876	2,7	3,4	44,6

6. TAULA. BATEZ BESTEKO ARGITARALDIA

Urtea	Guztira			Euskaraz			Euskaraz / Guztira
	Batez besteko argitaraldia	2004. urtearekiko igoera (%)	Igoera urtetik urtera (%)	Batez besteko argitaraldia	2004. urtearekiko igoera (%)	Igoera urtetik urtera (%)	
2004	2.156	--	--	2.211	--	--	442
2005	2.256	100	100	2.089	-122	-122	-181
2006	1.943	-213	-313	2.273	62	185	56
2007	2.130	-26	186	2.353	142	80	224
2008	2.090	-66	-40	2.301	90	-52	211

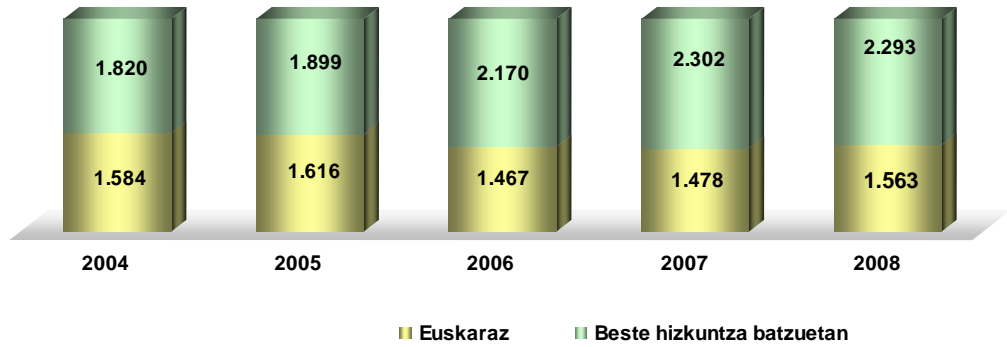
Hurrengo orrialdeko grafikoetan euskarazko nahiz beste hizkuntza batzuetako argitalpenean argitaratutako izenburuen, ekoiztutako aleen eta batez besteko argitaraldiaren garapen zehatza ikus dezakegu.

Euskarazko eta beste hizkuntza batzuetako argitalpeni dagokienean (bereziki gaztelaniazkoak), etengabeko hazkundera gertatu dela ohartuko gara; batik bat, beste hizkuntza batzuetako argitalpenetan. Alabaina, euskarazko argitalpenek hazkunde geldoagoa izan dute 2006. urteaz gero.

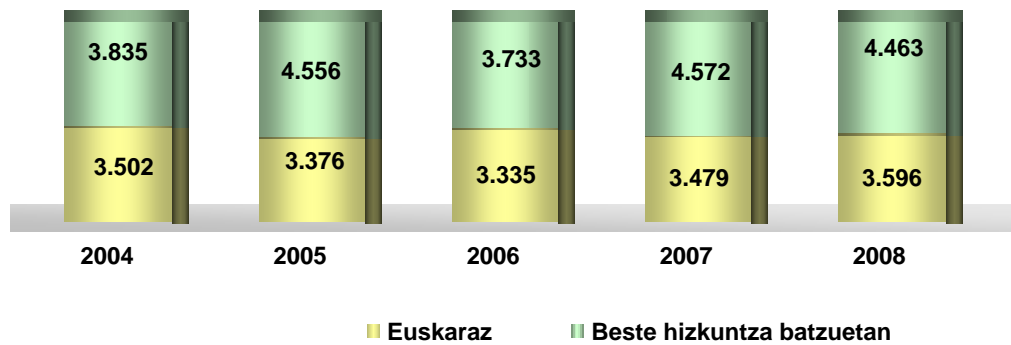
Ale guztien kopuruak gorantz eta gorantz jarraitzen du nabarmen, nola euskaraz, hala beste hizkuntza batzuetan.

4. GRAFIKOA. IZENBURUEN, ALEEN ETA BATEZ BESTEKO ARGITARALDIAREN BILAKAEGUZRA (2004-2008)

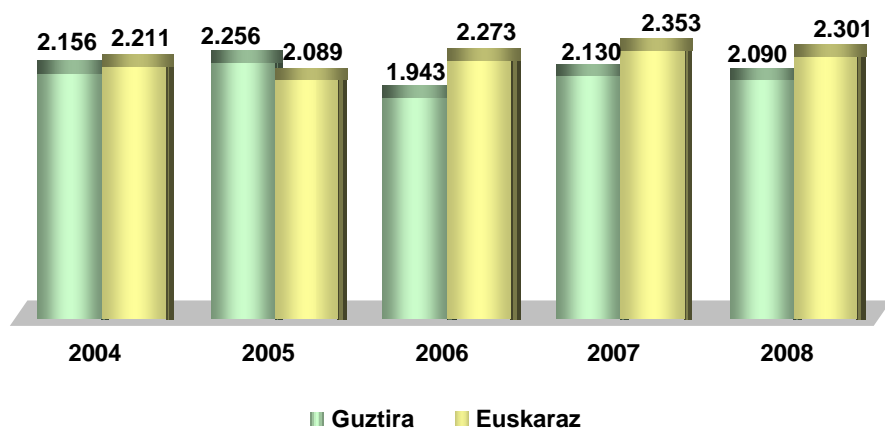
Izenburuak, guztira	3.404	3.515	3.637	3.780	3.856
---------------------	-------	-------	-------	-------	-------



Aleak, guztira (x 1.000)	7.338	7.932	7.068	8.051	8.059
-----------------------------	-------	-------	-------	-------	-------



Batez besteko argitaraldia



Sailaren araberako argitalpenen produkzioa. Guztira

Ondorengo orrialdeetan ageri diren datuak azken hiru urteetan sailen arabera argitaratutako izenburuei, ekoiztutako aleei eta batez besteko argitaraldiari buruzko datuak dira; era berean, aztertutako ekitaldiaren eta aurrekoaren zifren gorabeherak agertzen zaizkigu.

2008an argitaratutako izenburu gehienak sail hauetakoak ziren: Unibertsitateaz kanpoko testuak (%35,2), Haur eta gazte saila (%22,8) eta Giza eta Gizarte Zientziak (%15,3). Hiruren artean %73,3 osatu zuten.

Aurreko urtearekin alderatuta, Haur eta gazte sailak izan zuen gorakadarik nabarmenena: 4,9 puntu. Unibertsitateaz kanpoko testuak sailak 1,2 puntuko hazkundea izan zuen, eta Literaturak 0,5 puntuko hazkundea. Giza eta Gizarte Zientziek, bestalde, 6,8 puntuko beherakada izan zuten.

7. TAULA. IZENBURU ARGITARATUAK

	2006		2007		2008		2008 - 2007(*)
	Absolutuak	%	Absolutuak	%	Absolutuak	%	
Guztira	3.637	100,0	3.780	100,0	3.856	100,0	
Literatura	403	11,1	474	12,5	501	13,0	0,5
• <i>Eleberria</i>	310	8,5	343	9,1	354	9,2	0,1
Klasikoa	45	1,2	40	1,1	55	1,4	0,4
Garaikidea	82	2,3	180	4,8	158	4,1	-0,7
Beltza	9	0,2	16	0,4	25	0,6	0,2
Erromantikoa	1	0,0	1	0,0	3	0,1	0,0
Zientzia fikzioa, beldurrezkoa	--	--	10	0,3	10	0,3	0,0
Erotikoa	--	--	2	0,1	1	0,0	0,0
Umorezkoa	--	--	5	0,1	9	0,2	0,1
Bestelakoak	175	4,8	90	2,4	92	2,4	0,0
• <i>Poesia. Antzerkia</i>	40	1,1	64	1,7	64	1,7	0,0
• <i>Bestelako literatura</i>	53	1,5	67	1,8	83	2,2	0,4
Haur eta gazte	822	22,6	677	17,9	880	22,8	4,9
Unibertsitateaz kanpoko testuak	1086	29,9	1.286	34,0	1.358	35,2	1,2
• <i>Haur Hezkuntza</i>	173	4,8	202	5,3	201	5,2	-0,1
• <i>Lehen Hezkuntza</i>	259	7,1	371	9,8	427	11,1	1,2
• <i>DBH</i>	262	7,2	344	9,1	351	9,1	0,0
• <i>Batxilergoa</i>	132	3,6	114	3,0	127	3,3	0,3
• <i>LH</i>	51	1,4	39	1,0	35	0,9	-0,1
• <i>Liburu eta material osagarriak</i>	209	5,7	216	5,7	216	5,6	-0,1
Zientifiko tekniko/ unibertsitate testua	206	5,7	233	6,2	205	5,3	-0,8
Giza eta Gizarte Zientziak	834	22,9	834	22,1	590	15,3	-6,8
• <i>Giza eta Gizarte Zientziak</i>	--	--	548	14,5	413	10,7	-3,8
• <i>Zuzenbidea eta Ekonomia Zientz.</i>	--	--	62	1,6	48	1,2	-0,4
• <i>Erljioa</i>	--	--	224	5,9	129	3,4	-2,6
Liburu praktikoak	102	2,8	108	2,8	137	3,6	0,7
Dibulgazioa oro har	71	2,0	59	1,6	45	1,2	-0,4
Hiztegiak eta entziklopediak	30	0,8	25	0,7	36	0,9	0,3
Komikiak	0	0,0	13	0,4	34	0,9	0,5
Bestelakoak	83	2,3	71	1,9	68	1,8	-0,1

(*) Ehunekotan

Ekoiztiko aleen %42,5 Unibertsitateaz kanpoko testuak sailekoak izan ziren; %24,00 Haur eta gazte sailekoak eta %8,2 Giza eta Gizarte Zientziak sailekoak. Hiru sailek %74,7 osatu zuten.

2007. urtearekin alderatuta, aldaketa nabarmenak sumatzen dira. Unibertsitateaz kanpoko testuak sailak 3,6 puntuko igoera izan zuen; Haur eta gazte sailak 4,5 puntuko hazkundea; eta Giza eta Gizarte Zientziek, bestalde, 7,2 puntuko beherakada. Azken hiru urteetan, azkenik, Literaturak hazkunde handia izan du.

8. TAULA. ALEEN PRODUKZIOA (MILAKOTAN)

	2006		2007		2008		2008- 2007(*))
	Absolutuak	%	Absolutuak	%	Absolutuak	%	
Guztira	7.068	100,0	8.051	100,0	8.059	100,0	
Literatura	506	7,2	573	7,1	641	8,0	0,8
• <i>Eleberria</i>	427	6,0	356	4,4	407	5,0	0,6
Klasikoa	36	0,5	53	0,7	55	0,7	0,0
Garaikidea	77	1,1	161	2,0	186	2,3	0,3
Beltza	11	0,2	22	0,3	34	0,4	0,1
Erromantikoa	--	--	--	--	2	0,0	0,0
Zientzia fikzioa, beldurrezkoa	--	--	3	0,0	6	0,1	0,0
Erotikoa	--	--	--	--	1	0,0	0,0
Umorezkoa	--	--	11	0,1	17	0,2	0,1
Bestelakoak	303	4,3	105	1,3	100	1,2	-0,1
• <i>Poesia. Antzerkia</i>	31	0,4	94	1,2	100	1,2	0,1
• <i>Bestelako literatura</i>	47	0,7	123	1,5	140	1,7	0,2
Haur eta gazte	1.400	19,8	1.566	19,5	1936	24,0	4,6
Unibertsitateaz kanpoko testuak	2.772	39,2	3.131	38,9	3.423	42,5	3,6
• <i>Haur Hezkuntza</i>	674	9,5	808	10,0	820	10,2	0,1
• <i>Lehen Hezkuntza</i>	824	11,7	916	11,4	1.147	14,2	2,8
• <i>DBH</i>	567	8,0	673	8,4	748	9,3	0,9
• <i>Batxilergoa</i>	233	3,3	226	2,8	186	2,3	-0,5
• <i>LH</i>	37	0,5	49	0,6	38	0,5	-0,1
• <i>Liburu eta material osagarriak</i>	438	6,2	459	5,7	490	6,1	0,4
Zientifiko teknik./ unibertsitate t.	203	2,9	491	6,1	236	2,9	-3,2
Giza eta Gizarte Zientziak	1.101	15,6	1.270	15,8	663	8,2	-7,6
• <i>Giza eta Gizarte Zientziak</i>	--	--	918	11,4	608	7,5	-3,9
• <i>Zuzenbidea/Ekonomia Zientz.</i>	--	--	31	0,4	36	0,4	0,1
• <i>Erljioa</i>	--	--	322	4,0	343	4,3	0,3
Liburu praktikoak	274	3,9	378	4,7	512	6,3	1,6
Dibulgazioa oro har	191	2,7	137	1,7	137	1,7	0,0
Hiztegiak eta entziklopediak	131	1,9	87	1,1	85	1,0	0,0
Komikiak	--	--	12	0,2	28	0,3	0,2
Bestelakoak	490	6,9	405	5,0	398	4,9	-0,1

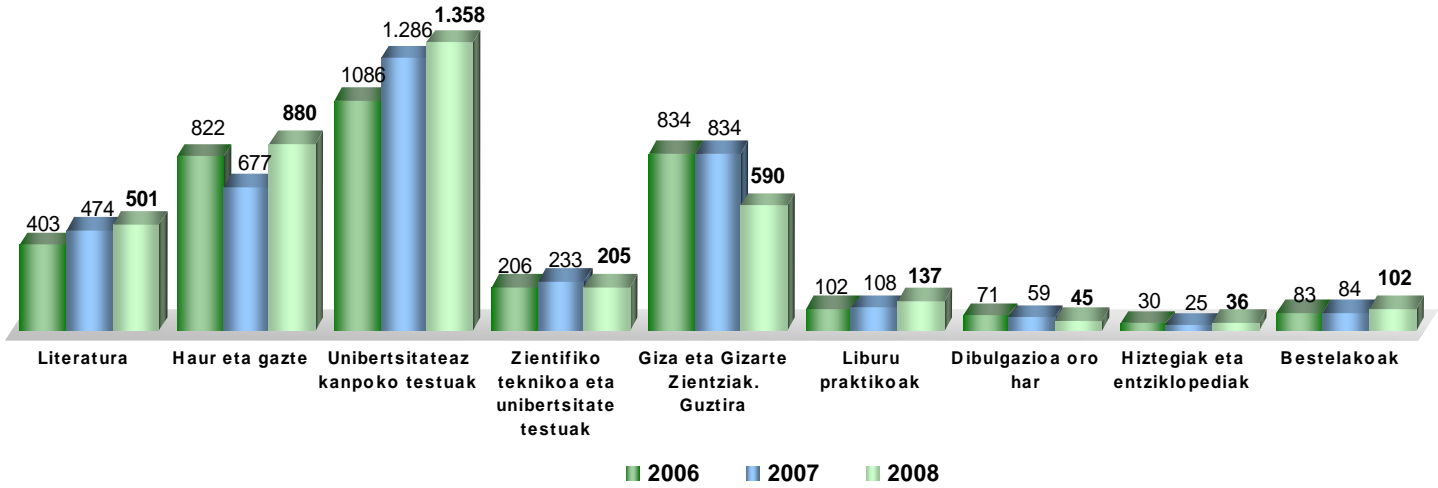
(*) Ehunekotan

Batez besteko argitaraldian, 2008ko baliorik handienak Liburu praktikoak, Dibulgazioa oro har, Unibertsitateaz kanpoko testuak, Haur eta gazte eta Hiztegiak eta entziklopediak sailletakoak izan ziren.

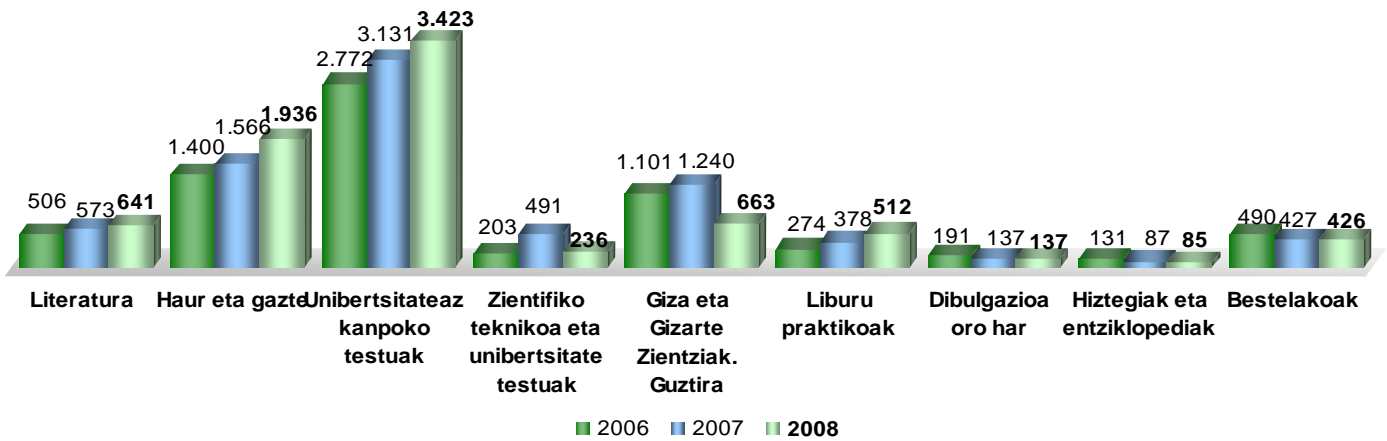
9. TAULA. BATEZ BESTEKO ARGITARALDIA

	2006	2007	2008	2008-2007
GUZTIRA	1.943	2.130	2.090	-40
Literatura	1.256	1.207	1.279	72
• <i>Eleberria</i>	1.378	1.037	1.133	96
Klasikoa	800	1.309	995	-315
Garaikidea	939	895	1.177	283
Beltza	1.222	1.422	1.346	-76
Erromantikoa	--	--	875	--
Zientzia fikzioa, beldurrezkoa	--	--	548	--
Erotikoa	--	--	1.000	--
Umorezkoa	--	--	1.816	--
Bestelakoak	1.731	1.175	1.089	-86
• <i>Poesia. Antzerkia</i>	773	1.463	1.556	93
• <i>Bestelako literatura</i>	885	1.831	1.684	-146
Haur eta gazte	1.703	2.313	2.200	-112
Unibertsitateaz kanpoko testuak	2.553	2.434	2.522	87
• <i>Haur Hezkuntza</i>	3.886	4.003	4.069	67
• <i>Lehen Hezkuntza</i>	3.186	2.467	2.672	205
• <i>DBH</i>	2.161	1.956	2.128	171
• <i>Batxilergoa</i>	1.770	1.971	1.464	-507
• <i>LH</i>	724	1.265	1.116	-148
• <i>Liburu eta material osagarriak</i>	2.101	2.128	2.269	141
Zientifiko tekniko eta unibertsitate testuak	988	2.110	1.152	-958
Giza eta Gizarte Zientziak	1.320	1.523	1.123	-365
• <i>Giza eta Gizarte Zientziak</i>	--	1.676	1.472	-204
• <i>Zuzenbidea/Ekonomia Zientz.</i>	--	500	749	248
• <i>Erljioa</i>	--	1.434	2.652	1.218
Liburu praktikoak	2.680	3.519	3.722	203
Dibulgazioa oro har	2.683	2.309	3.013	704
Hiztegiak eta entziklopediak	4.356	3.483	2.332	-1.152
Komikiak		921	821	-100
Bestelakoak	5.889	6.144	5.832	-312

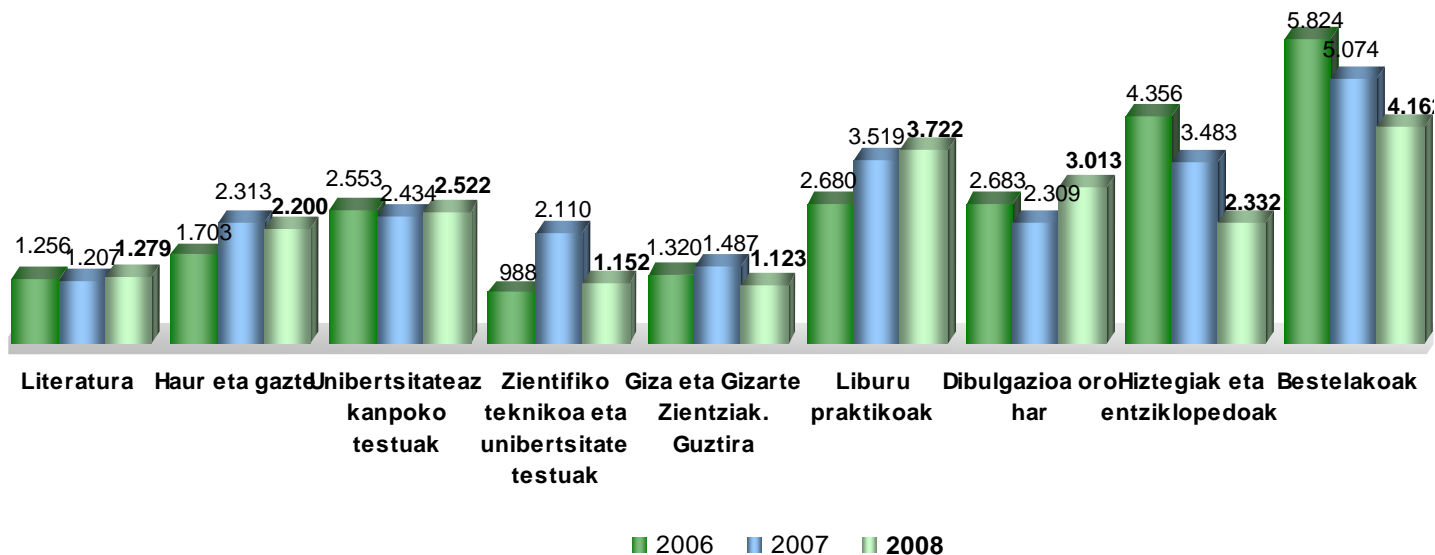
5. GRAFIKOA. ARGITARATUTAKO IZENBURUAK, SAILKA (2006-2008)



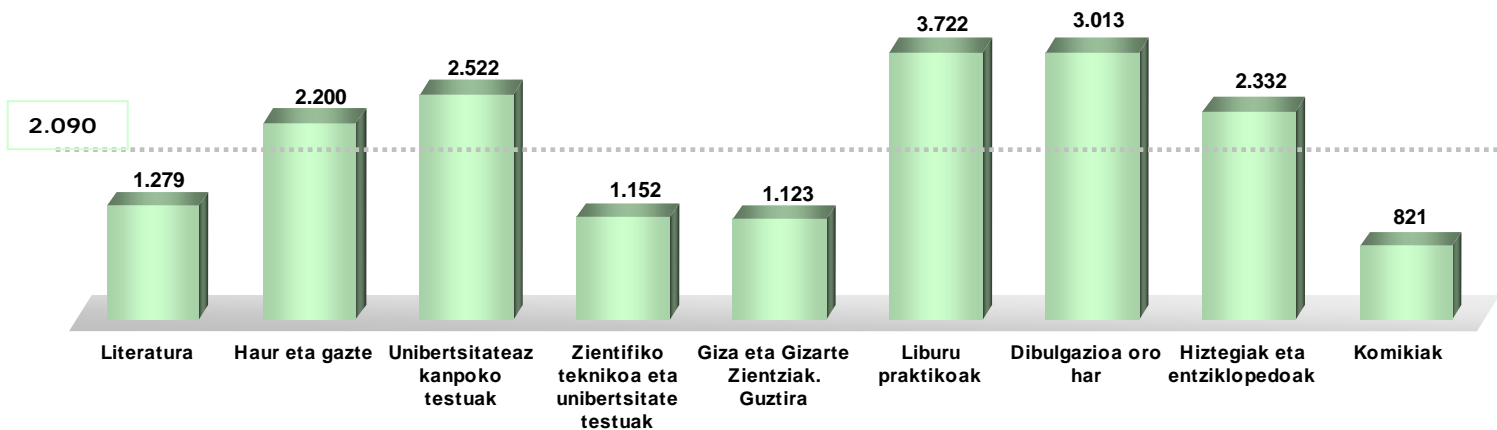
6. GRAFIKOA. ARGITARATUTAKO ALEAK, SAILKA (X 1.000) (2006-2008)



7. GRAFIKOA. SAILKAKO BATEZ BESTEKO ARGITARALDIA (2006-2008)



8. GRAFIKOA. SAILKAKO BATEZ BESTEKO ARGITARALDIAREN ALDERAKETA (2008)



Sailkako argitalpen produkzioa. Euskaraz

Euskaraz argitaratutako izenburu gehienak honako sail hauetakoak izan ziren: Unibertsitateaz kanpoko testuak (%48,1), Haur eta gazte (%27,0) eta Literatura (%15,1). Hiru sailek %90,2 osatu zuten, guztira.

Aurreko urtearekin alderatuta, Haur eta gazte sailak eta Unibertsitateaz kanpoko testuak sailak izan zuten aldaketa nabariena, hurrenez hurren 3,6 puntu eta 2,6 puntu igo baitziren. Bestalde, Literatura sailak 2,1 puntu galdu zituen.

10. TAULA. EUSKARAZKO IZENBURUEN ARGITALPENA

	2006		2007		2008		2008- 2007(*)
	Absolutuak	%	Absolutuak	%	Absolutuak	%	
Guztira	1.467	100,0	1.478	100	1.563	100,0	
Literatura	203	13,8	254	17,2	236	15,1	-2,1
• <i>Eleberria</i>	164	11,2	205	13,9	191	12,3	-1,6
Klasikoa	26	1,8	30	2,0	24	1,5	-0,5
Garaikidea	42	2,9	95	6,4	90	5,8	-0,7
Beltza	6	0,4	12	0,8	20	1,2	0,4
Erromantikoa	--	--	1	0,1	2	0,1	0,0
Zientzia fikzioa, beldurrezkoa	--	--	5	0,4	5	0,3	0,0
Erotikoa	--	--	1	0,1	1	0,1	0,0
Umorezkoa	--	--	4	0,3	7	0,4	0,2
Bestelakoak	90	6,1	58	3,9	44	2,8	-1,1
• <i>Poesia. Antzerkia</i>	9	0,6	15	1,0	12	0,8	-0,3
• <i>Bestelako literatura</i>	30	2,0	34	2,3	33	2,1	-0,2
Haur eta gazte	453	30,9	347	23,5	422	27,0	3,6
Unibertsitateaz kanpoko testuak	552	37,6	673	45,6	752	48,1	2,6
• <i>Haur Hezkuntza</i>	80	5,5	104	7,0	130	8,3	1,3
• <i>Lehen Hezkuntza</i>	211	14,4	246	16,7	285	18,2	1,6
• <i>DBH</i>	149	10,2	181	12,2	188	12,0	-0,2
• <i>Batxilergoa</i>	49	3,3	47	3,2	53	3,4	0,2
• <i>LH</i>	10	0,7	8	0,6	4	0,2	-0,3
• <i>Liburu eta material osagarriak</i>	53	3,6	87	5,9	93	6,0	0,1
Zientifiko tek./ unibertsitate t.	82	5,6	37	2,5	23	1,5	-1,0
Giza eta Gizarte Zientziak	103	7,0	83	5,6	55	3,5	-2,1
• <i>Giza eta Gizarte Zientziak</i>	-	-	56	3,8	45	2,9	-0,9
• <i>Zuzenbidea/Ekonomia Zientz.</i>	-	-	18	1,2	3	0,2	-1,0
• <i>Erljioa</i>	-	-	9	0,6	7	0,4	-0,2
Liburu praktikoak	18	1,2	15	1,0	15	1,0	-0,1
Dibulgazioa oro har	25	1,7	31	2,1	20	1,3	-0,8
Hiztegiak eta entziklopediak	25	1,7	21	1,4	27	1,7	0,3
Komikiak	-	-	7	0,5	7	0,4	-0,1
Bestelakoak	6	0,4	10	0,7	5	0,3	-0,3

(*) Ehunekotan

Aleen produkzioa bi sail hauetan bildu zen bereziki: Unibertsitateaz kanpoko testuak (%57,5) eta Haur eta gazte (%25,2). Bi sailek %82,7 osatu zuten, guztira. Literatura sailak ez zuen %10eko kopurua gainditzen; halere, aleen produkzioan sail garrantzitsua izan genuen hau ere. Aurreko urtean, bestalde, %9,2ko argitalpena izan zuen sail honek.

Aurreko urtearekin alderatuta, hiru sailetan sumatu ditugu, bereziki, aldaketak: Haur eta gazte sailak 2,1 puntuko gorakada izan zuen; Unibertsitateaz kanpoko testuek, 1,3 puntuko gorakada; eta Dibulgazioa oro har sailak, bestalde, 1,8 puntuko beherakada izan zuen.

11. TAULA. EUSKARAZKO ALEEN PRODUKZIOA (MILAKOTAN)

	2006		2007		2008		2008- 2007 (*)
	Absolutuak	%	Absolutuak	%	Absolutuak	%	
Guztira	3.335	100	3.479	100	3.596	100,0	
Literatura	252	7,6	325	9,3	329	9,2	-0,2
• <i>Eleberria</i>	225	6,8	256	7,4	262	7,3	-0,1
Klasikoa	30	0,9	32	0,9	30	0,8	-0,1
Garaikidea	51	1,5	101	2,9	103	2,9	0,0
Beltza	9	0,3	19	0,6	23	0,6	0,1
Erromantikoa	--	--	1	0,0	1	0,0	0,0
Zientzia fikzioa, beldurrezkoa	--	--	1	0,0	4	0,1	0,1
Erotikoa	--	--	1	0,0	1	0,0	0,0
Umorezkoa	--	--	9	0,3	12	0,3	0,1
Bestelakoak	135	4,0	91	2,6	87	2,4	-0,2
• <i>Poesia. Antzerkia</i>	10	0,3	19	0,5	14	0,4	-0,1
• <i>Bestelako literatura</i>	17	0,5	50	1,4	53	1,5	0,0
Haur eta gazte	982	29,4	803	23,1	906	25,2	2,1
Unibertsitateaz kanpoko testuak	1.595	47,8	1.955	56,2	2.068	57,5	1,3
• <i>Haur Hezkuntza</i>	304	9,1	398	11,4	447	12,4	1,0
• <i>Lehen Hezkuntza</i>	639	19,2	741	21,3	766	21,3	0,0
• <i>DBH</i>	370	11,1	452	13,0	476	13,3	0,3
• <i>Batxilergoa</i>	94	2,8	93	2,7	100	2,8	0,1
• <i>LH</i>	23	0,7	19	0,5	4	0,1	-0,4
• <i>Liburu eta material osagarriak</i>	164	4,9	253	7,3	276	7,7	0,4
Zientifiko tekniko/ unibertsitate t.	121	3,6	62	1,8	38	1,1	-0,7
Giza eta Gizarte Zientziak	136	4,1	78	2,2	58	1,6	-0,6
• <i>Giza eta Gizarte Zientziak</i>	--	--	49	1,4	45	1,3	-0,2
• <i>Zuzenbidea/Ekonomia Zientz.</i>	--	--	19	0,6	3	0,1	-0,5
• <i>Erljioa</i>	--	--	10	0,3	10	0,3	0,0
Liburu praktikoak	55	1,6	50	1,4	49	1,4	-0,1
Dibulgazioa oro har	131	3,9	133	3,8	74	2,1	-1,8
Hiztegiak eta entziklopediak	49	1,5	40	1,1	44	1,2	0,1
Komikiak	--	0,0	3	0,1	7	0,2	0,1
Bestelakoak	13	0,4	30	0,9	21	0,6	-0,3

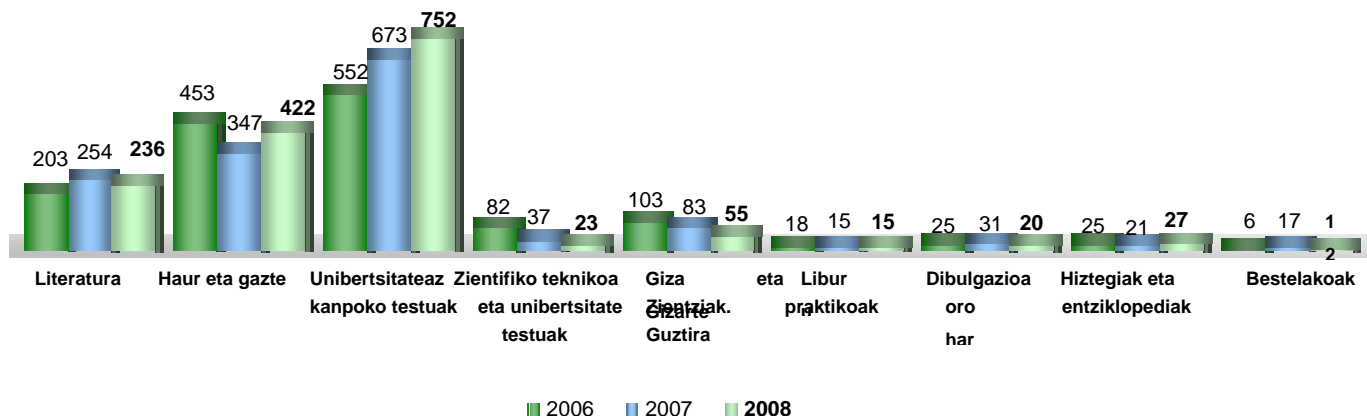
(*) Ehunekotan

Euskarazko batez besteko argitaraldi nagusiak honako sail hauek izan zituzten: Dibulgazioak, Liburu praktikoek, Unibertsitateaz kanpoko testuek eta Haur eta gazte sailak.

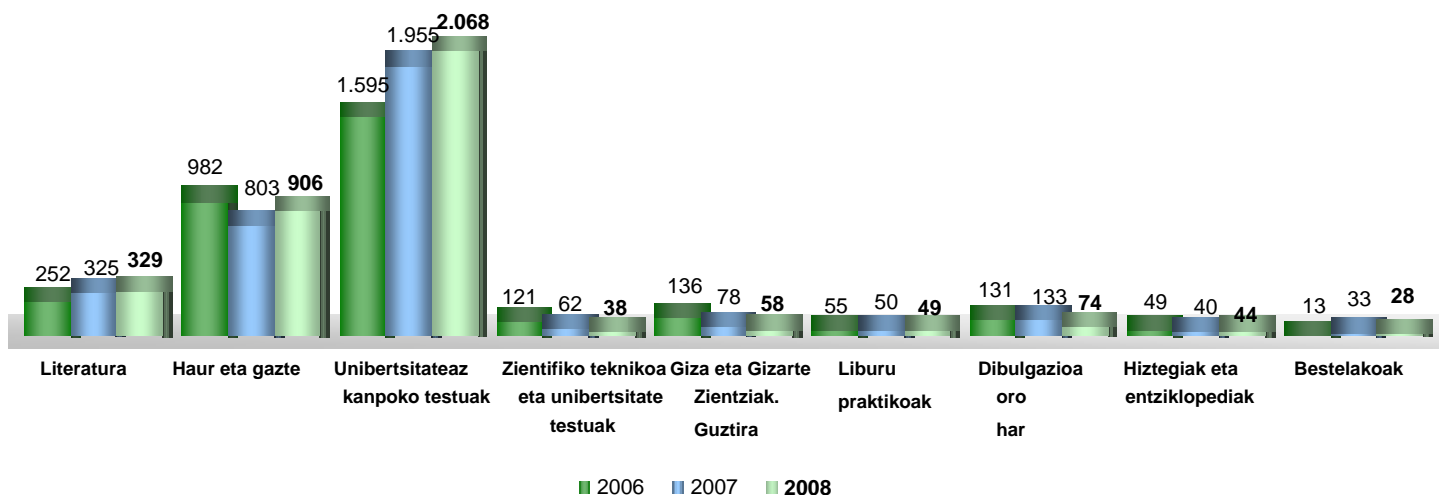
12. TAULA. EUSKARAZKO BATEZ BESTEKO ARGITARALDIAK

	2006	2007	2008	2008-2007
GUZTIRA	2.273	2.353	2.301	-52
Literatura	1.243	1.278	1.396	118
• <i>Eleberria</i>	1.373	1.249	1.368	119
Klasikoa	1.154	1.093	1.258	165
Garaikidea	1.214	1.071	1.149	78
Beltza	1.500	1.599	1.175	-424
Erromantikoa	--	1.000	800	-200
Zientzia fikzioa, beldurrezkoa	--	256	885	629
Erotikoa	-	1.000	1.000	0
Umorezkoa	--	2.485	1.803	-681
Bestelakoak	1.500	1.567	1.977	410
• <i>Poesia. Antzerkia</i>	1.092	1.250	1.219	-31
• <i>Bestelako literatura</i>	577	1.468	1.626	157
Haur eta gazte	2.167	2.315	2.146	-169
Unibertsitateaz kanpoko testuak	2.889	2.903	2.749	-154
• <i>Haur Hezkuntza</i>	3.801	3.842	3.444	-398
• <i>Lehen Hezkuntza</i>	3.030	3.007	2.689	-318
• <i>DBH</i>	2.486	2.502	2.532	30
• <i>Batxilergoa</i>	1.926	1.964	1.890	-74
• <i>LH</i>	2.287	2.255	998	-1.257
• <i>Liburu eta material osagarriak</i>	3.090	2.897	2.961	64
Zientifiko teknikoa/unibertsitate t.	1.476	1.685	1.659	-26
Giza eta Gizarte Zientziak	1.324	945	1.052	108
• <i>Giza eta Gizarte Zientziak</i>	--	880	997	117
• <i>Zuzenbidea/Ekonomia Zientz.</i>	--	1.078	1.000	-78
• <i>Erljioa</i>	--	1.078	1.429	351
Liburu praktikoak	3.056	3.227	3.224	-3
Dibulgazioa oro har	5.251	4.363	3.671	-692
Hiztegiak eta entziklopediak	1.966	1.850	1.646	-204
Komikiak	--	429	1.113	685
Bestelakoak	2.203	3.005	3.874	869

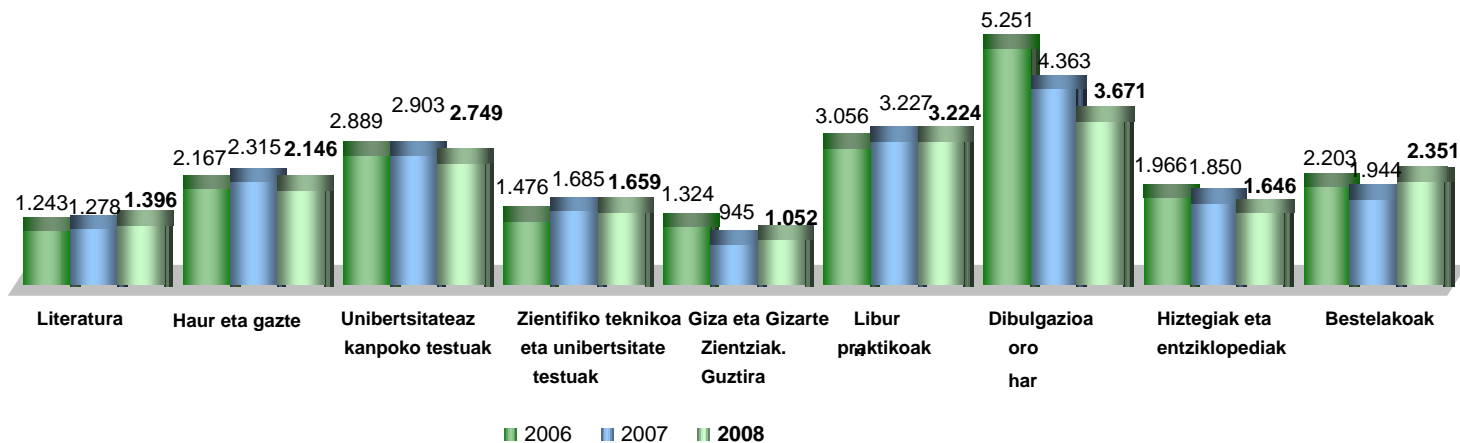
9. GRAFIKOA. EUSKARAZ ARGITARATUTAKO IZENBURUAK, SAILKA (2006-2008)



10. GRAFIKOA. EUSKARAZ ARGITARATUTAKO ALEAK, SAILKA X 1.000 (2006-2008)



11. GRAFIKOA. EUSKARAZKO BATEZ BESTEKO ARGITARALDIAK, SAILKA (2006-2008)



Euskarazko argitalpenaren eta argitalpen osoaren arteko alderaketa, Euskal Autonomia Erkidegoan, sailak aintzat hartuz

Oro har, euskarazko izenburuek argitalpen osoaren %40,5 osatu zuten. Ehuneko hori nabarmen handitu zen Hiztegiak eta entziklopediak (%74,2), Unibertsitateaz kanpoko testuak (%55,4), Haur eta gazte (%48,0) eta Literatura (%47,9) sailetan.

13. TAULA. EUSKAL AUTONOMIA ERKIDEGOKO IZENBURUAK GUZTIRA

	2004	2005	2006	2007	2008
Produkzio absolutua, guztira	3.404	3.515	3.637	3.780	3.856
Literatura	507	462	403	474	501
Haur eta gazte	576	579	822	677	880
Unibertsitateaz kanpoko testuak	836	958	1.086	1.286	1.358
Unibertsitate test. Zientifiko tekn.	522	697	206	233	205
Giza eta Gizarte Zientziak	458	551	834	834	590
Liburu praktikoak	221	63	102	108	137
Dibulgazioa oro har	124	97	71	59	45
Hiztegiak eta entziklopediak	23	47	30	25	36
Bestelakoak	137	62	83	84	102

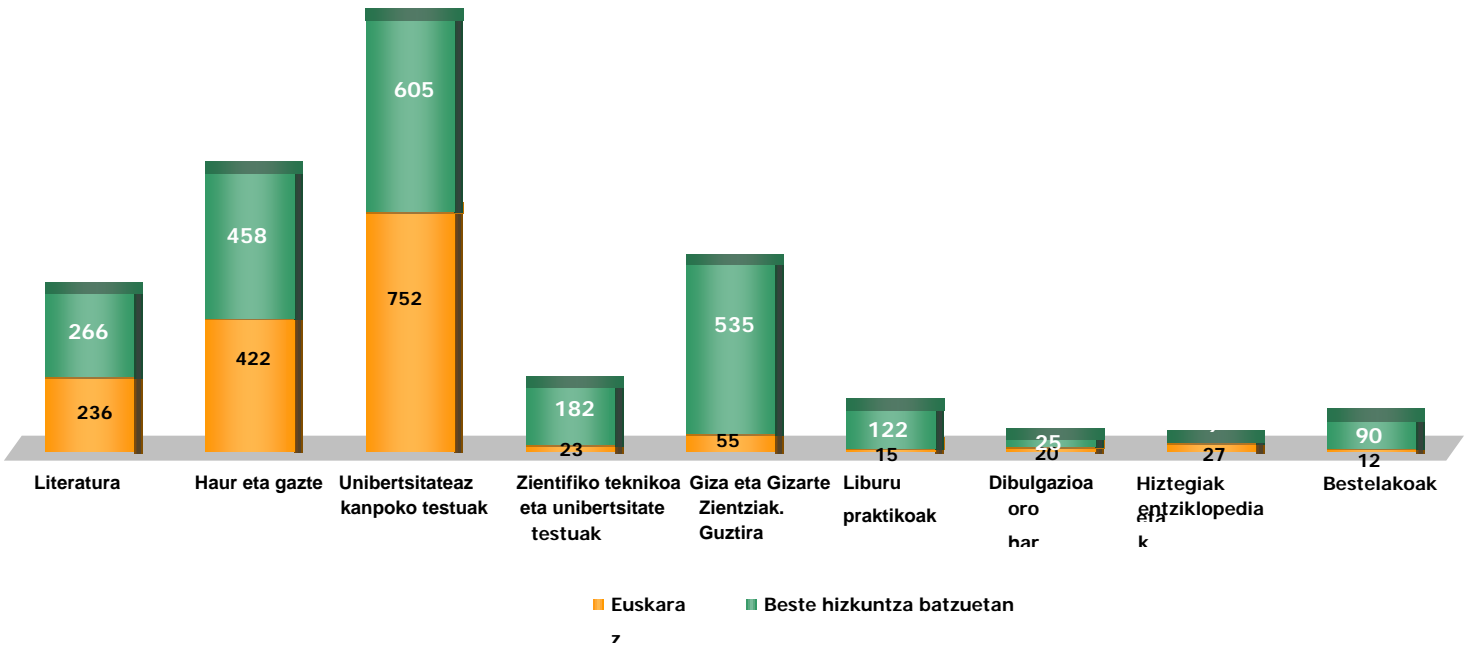
14. TAULA. EUSKARAZKO IZENBURUAK

	2004	2005	2006	2007	2008
Produkzio absolutua, guztira	1.584	1.616	1.467	1.478	1.563
Literatura	289	253	203	254	236
Haur eta gazte	477	520	453	347	422
Unibertsitateaz kanpoko testuak	654	641	552	673	752
Unibertsitate tes. Zientifiko tekn.	16	82	82	37	23
Giza eta Gizarte Zientziak	15	54	103	83	55
Liburu praktikoak	10	12	18	15	15
Dibulgazioa oro har	58	21	25	31	20
Hiztegiak eta entziklopediak	22	29	25	21	27
Bestelakoak	43	5	6	17	12

15. TAULA. EUSKARA/ EUSKAL AUTONOMIA ERKIDEGOA GUZTIRA

	2004	2005	2006	2007	2008
Ehunekoak	46,5	46,0	40,3	39,1	40,5
Literatura	57,0	54,8	50,4	53,6	47,0
Haur eta gazte	82,8	89,8	55,1	51,2	48,0
Unibertsitateaz kanpoko testuak	78,2	66,9	50,8	52,4	55,4
Unibertsitate test. Zientifiko tekn.	3,1	11,8	39,9	15,9	11,3
Giza eta Gizarte Zientziak	3,3	9,8	12,3	9,9	9,3
Liburu praktikoak	4,5	19,0	17,6	14,3	11,2
Dibulgazioa oro har	46,8	21,6	35,1	51,5	44,5
Hiztegiak eta entziklopediak	95,7	61,7	83,1	85,4	74,2
Bestelakoak	31,4	8,1	7,2	20,2	11,6

12. GRAFIKOA. EUSKARAZKO ETA BESTE HIZKUNTZA BATZUETAKO PRODUKZIO BOLUMENA, SAILKA



Papera eta sakelako liburua ez beste euskarri batzuetako argitalpena

Argitaletxeen %28,95ek paperezko liburuak ez ezik, beste formatu batzuetako argitalpenak ere egiten dituzte.

2008. urtean, beste euskarri batzuetan egindako argitalpenak fakturazioaren %3,4 osatu zuen; eta argitalpen horrek, bereziki, testuliburuekin dauka lotura. Honako formatu hauek erabili izan dira, batik bat: CD-I / CD-ROMa eta DVDA.

Sakelako liburuen argitalpena gutxienekoa da. Formatu honi esker 22.130 euro baino ez ziren fakturatu, eta batez ere, Liburu praktikoak izan ziren.

Katalogoko izenburuak

Euskadiko argitaletxeek 21.923 izenburu bizi mantendu zituzten katalogoan 2008an. Aurreko urtearekin alderatuta, %6 gehiago, eta 2004arekin alderatuta, %23,2 gehiago.

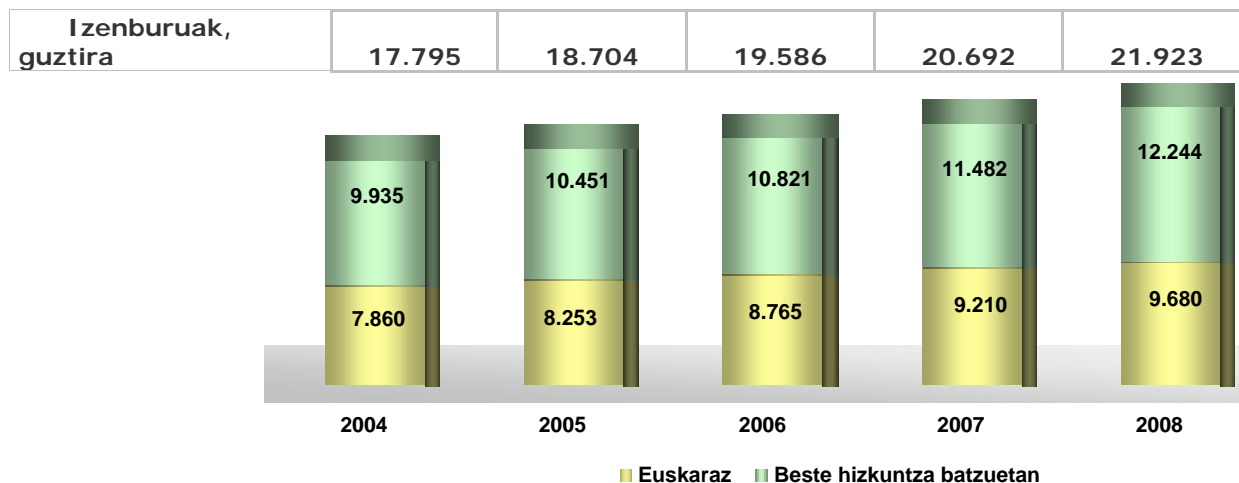
Euskarazko izenburu biziak 9.651 izan ziren, 2007an baino %4,8 gehiago eta 2004an baino %22,8 gehiago.

Euskarazko izenburu biziak zenbateko osoaren %44,0 izan ziren.

16. TAULA. KATALOGOKO IZENBURUAK

Urtea	Guztira			Euskaraz			Euskaraz / Guztira
	Izenburu biziak	2004. urtearekiko igoerak (%)	Igoera urtetik urtera (%)	Izenburu biziak	2004. urtearekiko igoerak (%)	Igoera urtetik urtera (%)	
2004	17.795	--	--	7.860	--	--	44,2
2005	18.704	5,1	5,1	8.253	5,0	5,0	44,1
2006	19.586	10,1	4,7	8.765	11,5	6,2	44,8
2007	20.692	16,3	5,6	9.210	17,2	5,1	44,5
2008	21.923	23,2	6,0	9.651	22,8	4,8	44,0

13. GRAFIKOA. KATALOGOKO IZENBURUAK, EUSKARAZ ETA BESTE HIZKUNTZA BATZUETAN



Katalogoko izenburuak, sailka

Katalogoko izenburu bizi gehienak bost sailetan bildu ziren: Unibertsitateaz kanpoko testuak sailekoak (%21,7), Giza eta Gizarte Zientziak sailekoak (%20,9), Haur eta gazte sailekoak (%16,4), Zientifiko tekniko eta unibertsitate testuak (%14,3), eta, azkenik, Literatura sailekoak (%14,4).

Aurreko urtearekin alderatuta, ez zen aldaketa nabarmenik izan. Haur eta gazte sailak 0,6 puntu egin zuen gora, eta Unibertsitateaz kanpoko testuak sailak, ordea, 0,6 behera.

17. TAULA. KATALOGOKO IZENBURUAK, SAILKA

	2006		2007		2008		2008-2007
	Absolutuak	%	Absolutuak	%	Absolutuak	%	
Guztira	19.586	100,0	20.692	100,0	21.923	100,0	
Literatura	2.724	13,9	2.892	14,0	3.151	14,4	0,4
• <i>Eleberria</i>	1.776	9,1	1.834	8,9	1.974	9,0	0,1
Klasikoa	153	0,8	188	0,9	189	0,9	0,0
Garaikidea	564	2,9	630	3,0	806	3,7	0,6
Beltza	181	0,9	183	0,9	193	0,9	0,0
Erromantikoa	8	0,0	15	0,1	18	0,1	0,0
Zientzia fikzioa, beldurrezkoa	63	0,3	73	0,4	76	0,3	0,0
Erotikoa	21	0,1	15	0,1	17	0,1	0,0
Umorezkoa	37	0,2	26	0,1	30	0,1	0,0
Bestelakoak	748	3,8	703	3,4	647	3,0	-0,4
• <i>Poesia. Antzerkia</i>	427	2,2	534	2,6	647	3,0	0,4
• <i>Bestelako literatura</i>	521	2,7	524	2,5	530	2,4	-0,1
Haur eta gazte	3.106	15,9	3.270	15,8	3.588	16,4	0,6
Unibertsitateaz kanpoko testuak	4.730	24,2	4.627	22,4	4.761	21,7	-0,6
• <i>Haur Hezkuntza</i>	591	3,0	645	3,1	668	3,0	-0,1
• <i>Lehen Hezkuntza</i>	1.301	6,6	1.337	6,5	1.369	6,2	-0,2
• <i>DBH</i>	1.192	6,1	1.233	6,0	1.262	5,8	-0,2
• <i>Batxilergoa</i>	692	3,5	579	2,8	586	2,7	-0,1
• <i>LH</i>	162	0,8	155	0,8	177	0,8	0,1
• <i>Liburu eta material osagar.</i>	792	4,0	678	3,3	699	3,2	-0,1
Zientifiko tek./Unibertsitate test.	2.670	13,6	3.070	14,8	3.132	14,3	-0,6
Giza eta Gizarte Zientziak	3.941	20,1	4.230	20,5	4.572	20,9	0,4
• <i>Giza eta Gizarte Zientziak</i>	-	0,0	2.660	12,9	3.066	14,0	1,1
• <i>Zuzenbidea/Ekonomia Zientz.</i>	-	0,0	308	1,5	238	1,1	-0,4
• <i>Erljioa</i>	-	0,0	1.262	6,1	1.268	5,8	-0,3
Liburu praktikoak	406	2,1	560	2,7	624	2,8	0,1
Dibulgazioa oro har	1.419	7,2	1.536	7,4	1.543	7,0	-0,4
Hiztegiak eta entziklopediak	146	0,7	116	0,6	157	0,7	0,2
Komikiak	0	0,0	111	0,5	113	0,5	0,0
Bestelakoak	444	2,3	278	1,3	283	1,3	-0,1

Katalogoko euskarazko izenburuak, sailka

Argialetxeen katalogoetako euskarazko 9.651 izenburuen %36,7 Unibertsitateaz kanpoko testuak ziren eta %31,0 haur eta gazteentzako lanak. Beste sailen artean, Literatura nabarmendu zen, %16,2ko kopuruarekin. Hiru sailen artean izenburu guztien %83,9 osatu zituzten.

18. TAULA. KATALOGOKO EUSKARAZKO IZENBURUAK, SAILKA

	2006		2007		2008		2008- 2007(*)
	Absolutuak	%	Absolutuak	%	Absolutuak	%	
Guztira	8.765	100,0	9.210	100,0	9.651	100,0	
Literatura	1.201	13,7	1.386	15,1	1.566	16,2	1,2
• <i>Eleberria</i>	889	10,1	945	10,3	1.107	11,5	1,2
Klasikoa	96	1,1	131	1,4	132	1,4	-0,1
Garaikidea	281	3,2	348	3,8	448	4,6	0,9
Beltza	113	1,3	115	1,2	147	1,5	0,3
Erromantikoa	5	0,1	5	0,1	8	0,1	0,0
Zientzia fikzioa, beldurrezkoa	39	0,4	39	0,4	39	0,4	0,0
Erotikoa	13	0,1	11	0,1	14	0,1	0,0
Umorezkoa	23	0,3	22	0,2	25	0,3	0,0
Bestelakoak	319	3,6	275	3,0	293	3,0	0,0
• <i>Poesia. Antzerkia</i>	110	1,3	235	2,5	246	2,6	0,0
• <i>Bestelako literatura</i>	202	2,3	206	2,2	213	2,2	0,0
Haur eta gazte	2.643	30,1	2.804	30,4	2.990	31,0	0,5
Unibertsitateaz kanpoko test.	3.498	39,9	3.511	38,1	3.542	36,7	-1,4
• <i>Haur Hezkuntza</i>	451	5,1	524	5,7	528	5,5	-0,2
• <i>Lehen Hezkuntza</i>	1.041	11,9	1.063	11,5	1.081	11,2	-0,3
• <i>DBH</i>	965	11,0	960	10,4	964	10,0	-0,4
• <i>Batxilergoa</i>	491	5,6	420	4,6	421	4,4	-0,2
• <i>LH</i>	54	0,6	54	0,6	55	0,6	0,0
• <i>Liburu eta material osag.</i>	497	5,7	491	5,3	493	5,1	-0,2
Zientifiko tek./Uniberts. t.	573	6,5	469	5,1	487	5,0	0,0
Giza eta Gizarte Zientziak	494	5,6	592	6,4	597	6,2	-0,2
• <i>Giza eta Gizarte Zientziak</i>	-	-	407	4,4	411	4,3	-0,2
• <i>Zuzenbidea/Ekonomia Zientziak</i>	-	-	60	0,7	40	0,4	-0,7
• <i>Erljioa</i>	-	-	125	1,4	125	1,3	-1,4
Liburu praktikoak	45	0,5	60	0,6	65	0,7	0,0
Dibulgazioa oro har	130	1,5	139	1,5	139	1,4	-0,1
Hiztegiak eta entziklopediak	132	1,5	107	1,2	119	1,2	0,1
Komikiak	0	0,0	54	0,6	56	0,6	0,0

Bestelakoak	s49	0,6	89	1,0	90	0,9	0,0
-------------	-----	-----	----	-----	-----------	------------	-----

Katalogoko izenburuen %44,0 euskarazkoak izan ziren. Haur eta gazte sailean izenburuen %83,3 ziren euskarazkoak; Unibertsitateaz kanpoko testuak sailean, %74,4; eta Hiztegi eta entziklopedia sailean, %75,7.

19 TAULA. EUSKARA/ EUSKAL AUTONOMIA ERKIDEGOA GUZTIRA

	2004	2005	2006	2007	2008
GUZTIRA	44,2	44,1	44,8	44,5	44,0
Literatura	62,6	45,8	44,1	47,9	49,7
Haur eta gazte	86,1	90,2	85,1	85,7	83,3
Unibertsitateaz kanpoko testuak	81,5	80,8	74,0	75,9	74,4
Zientifiko teknikoa/ Unibertsitate t.	2,8	11,8	21,5	15,3	15,6
Giza eta Gizarte Zientziak	11,6	14,8	12,5	14,0	13,1
Liburu praktikoak	11,1	13,4	11,2	10,6	10,4
Dibulgazioa oro har	11,3	9,6	9,1	9,0	9,0
Hiztegiak eta entziklopediak	88,7	73,3	90,3	91,4	75,7
Bestelakoak	22,3	18,9	11,0	31,9	36,9

14. GRAFIKOA. KATALOGOKO IZENBURUAK EUSKARAZ ETA BESTE HIZKUNTZA BATZUETAN, SAILKA



MERKATURATZEA

Argitaletxeek ikerketako galdetegia beteta ematen dituzten datuak oinarri hartuta, barne merkatuko liburu salmentek osatzen dute azterlanaren ardatza, eta bide beretik, liburugintzaren egoerari buruzko informazioa ematen digute. 2007. urtera arte, sail guztietan, azalean agertzen zen salneurria (BEZa barne) kontuan hartuta lortzen zen, hain zuzen, zenbateko hori (hau da, PSP). Argitalpen honetan ere sail gehienetako fakturazioek salmenta prezioa dute oinarri, baina Lehen Hezkuntzako eta Bigarren Hezkuntzako liburuen kasuan emate edo faktura prezioa hartu da kontuan fakturazioa kalkulatzeko. Azkeneko ekitaldian egin bezalaxe, bi sail horietako datuak aurreko urteetako datuen homogeneousak izateko, eta merkatuaren erabileren eta ohituen arabera jokatzeko, emate prezioa %20 igo behar zela estimatu genuen. Beraz, hurrengo datuak salmenta prezioa kontuan hartutako fakturazioari dagozkio.

Barne merkatuan liburuak saltzeagatik 79.268 mila euro fakturatu zituzten 2008an, salmenta prezioa kontuan hartuta. 2007an baino %5,5 gutxiago eta 2004an baino %10 gutxiago.

Euskaraz argitaratutako liburuen fakturazioak gorantz egin du pixkanaka-pixkanaka. 2008an, hain justu, 38.340 mila eurokoa izan zen. Alegia, 2007an baino %4,1 gehiago eta 2004an baino %27,3 gehiago.

Euskarazko liburuen salmentagatiko fakturazioa zenbateko osoaren %48,4 izan zen. Euskarazko liburuen fakturazioak izandako gorakada eta fakturazio horrek zenbateko osoan izan duen hazkundea, azken batean, Unibertsitateaz kanpoko euskarazko testuek izan duten gorakadak bultzatutakoak izan dira.

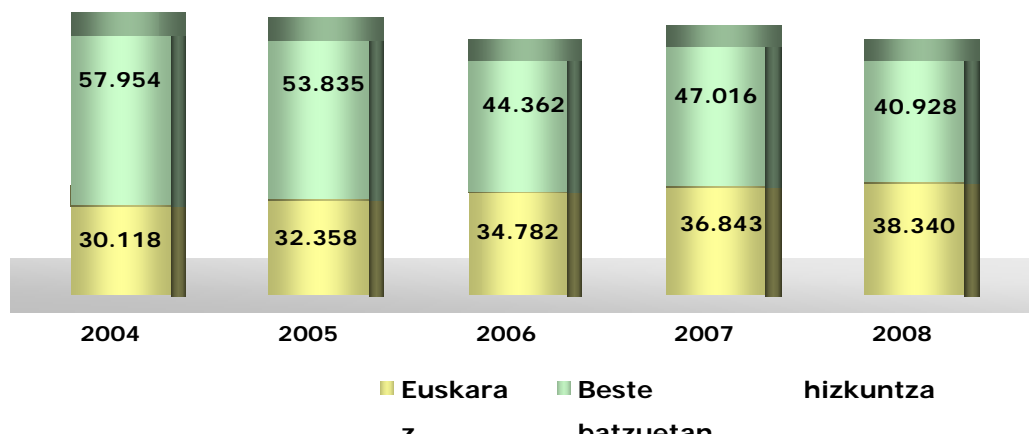
20. TAULA. FAKTURAZIOAREN ZENBATEKOA

Urtea	Guztira			Euskaraz			Euskaraz / Guztira
	Milaka euro	2004. urtearekiko igoera (%)	Aurreko igoerak (%)	Milaka euro	2004. urtearekiko igoera (%)	Aurreko igoerak (%)	
2004	88.072	--	--	30.118	--	--	34,2
2005	86.193	-2,1	-2,1	32.358	7,4	7,4	37,5
2006	79.144	-10,1	-8,2	34.782	15,5	7,5	43,9
2007	83.859	-4,8	6,0	36.843	22,3	5,9	43,9
2008	79.268	-10,0	-5,5	38.340	27,3	4,1	48,4

Honako grafiko honetan, euskarazko eta beste hizkuntza batzuetako liburuen fakturazioaren bilakaera ikusi ahal izango dugu. Azken bost urteetan, euskarazko liburuen fakturazioak gora egin du; beste hizkuntza batzuetako liburuen fakturazioak, haatik, behera.

15. GRAFIKOA. EUSKARAZKO ETA BESTE HIZKUNTZA BATZUETAKO FAKTURAZIOAREN ZENBATEKOA (2004-2008)

Izenburuak, guztira	2004	2005	2006	2007	2008
	88.072	86.193	79.144	83.859	79.268



Fakturazioaren zenbatekoa, sailka. Guztira

2007koarekin alderatuta, honako hau izan zen fakturazioaren bilakaera, sailka:

- Unibertsitateaz kanpoko testuen fakturazioak 6,8 puntu egin zuen gora, eta Haur eta gazte sailarenak 1,7. Literaturak, berriz, gorakada txikiagoa izan zuen: 0,7 puntu.
- Hiru sailen fakturazioak behera egin zuen, 2007. urtearekin alderatuta: Giza eta Gizarte Zientziak sailaren fakturazioak 3,8 puntu; Zientifiko tekniko eta unibertsitate testuak sailarenak, berriz, 1,8 puntu; eta, azkenik, Liburu praktikoen fakturazioak, 1,5 puntuko beherakada izan zuen.
- Unibertsitateaz kanpoko testuek fakturatu zuten diru gehien: zenbateko osoaren %50,6, hain justu. Haur eta gazte sailak, berriz, %15,1 fakturatu zuen; eta Giza eta Gizarte Zientziak sailak %11,6. Hiruren artean, fakturazio osoaren %77,3 osatu zuten. Liburu praktikoei, bestalde, fakturazio osoaren %5,8 fakturatu zuten; eta Literaturak, %5,2. Gainerako sailek %5etik beherako fakturazioa izan zuten.

21. TAULA. FAKTURAZIOAREN ZENBATEKOA, SAILKA. EUSKAL AUTONOMIA ERKIDEGOAN GUZTIRA

	2006		2007		2008		2008- 2007(*)
	Milaka euro	%	Milaka euro	%	Milaka euro	%	
Guztira	79.144	100	83.859	100	79.268	100,0	
Literatura	3.784	4,8	3.730	4,4	4.091	5,2	0,7
• <i>Eleberria</i>	3.381	4	<i>3.084</i>	3,7	3.362	4,2	0,6
Klasikoa	153	0	190	0,2	240	0,3	0,1
Garaikidea	541	1	1.025	1,2	1.281	1,6	0,4
Beltza	134	0	309	0,4	303	0,4	0,0
Erromantikoa	7	0	200	0,2	85	0,1	-0,1
Zientzia fikzioa, beldurrezkoa	35	0	33	0,0	50	0,1	0,0
Erotikoa	1	0	13	0,0	2	0,0	0,0
Umorezkoa	44	0	102	0,1	132	0,2	0,0
Bestelakoa	2.466	3	1.213	1,4	1.271	1,6	0,2
• <i>Poesia. Antzerkia</i>	115	0	273	0,3	299	0,4	0,1
• <i>Bestelako literatura</i>	288	0	372	0,4	430	0,5	0,1
Haur eta gazte	9.528	12,0	11.298	13,5	12.006	15,1	1,7
Unibertsitateaz kanpoko testuak	32.820	41,5	36.663	43,7	40.076	50,6	6,8
• <i>Haur Hezkuntza</i>	5.773	7,3	6.401	7,6	6.321	8,0	0,3
• <i>Lehen Hezkuntza</i>	12.919	16,3	15.059	18,0	16.993	21,4	3,5
• <i>DBH</i>	7.040	8,9	8.212	9,8	9.657	12,2	2,4
• <i>Batxilergoa</i>	3.852	4,9	4.049	4,8	4.193	5,3	0,5
• <i>LH</i>	1.873	2,4	821	1,0	771	1,0	0,0
• <i>Liburu eta material osagarriak</i>	1.364	1,7	2.121	2,5	2.143	2,7	0,2
Zientifiko tekniko/unibertsitate t.	4.927	6,2	4.007	4,8	2.377	3,0	-1,8
Giza eta Gizarte Zientziak	16.280	20,6	12.895	15,4	9.181	11,6	-3,8
• <i>Giza eta Gizarte Zientziak</i>			8.391	10,0	5.635	7,1	-2,9
• <i>Zuzenbidea/Ekonomia Zientz.</i>			881	1,1	530	0,7	-0,4
• <i>Erljioa</i>			3.623	4,3	3.015	3,8	-0,5
Liburu praktikokoak	2.939	3,7	6.074	7,2	4.592	5,8	-1,5
Dibulgazioa oro har	2.055	2,6	2.886	3,4	2.519	3,2	-0,3
Hiztegiak eta entziklopediak	4.543	5,7	3.332	4,0	2.270	2,9	-1,1

Komikiak			472	0,6	384	0,5	-0,1
Bestelakoak	2.267	2,9	2.502	3,0	1.771	2,2	-0,7

(*) Ehunekotan

Euskarazko fakturazioaren zenbatekoa, sailka

Euskarazko salmenten egitura eta salmenta guztiena ez ziren bat etorri. Unibertsitateaz kanpoko testuek euskarazko salmenten %70,2 fakturatu zuten, baina salmenta guztien %50,6. Haur eta gazteentzako lanena ere adibide nabarmena da, euskarazko salmenten %118,5 fakturatu baitzuten, baina salmenta guztien %15,1. Beraz, Unibertsitateaz kanpoko testuak eta Haur eta gazte saila izan ziren euskaraz gehien fakturatu zutenak.

22. TAULA. EUSKARAZKO FAKTURAZIOAREN ZENBATEKOA, SAILKA

	2006		2007		2008		2008- 2007(*)
	Milaka euro	%	Milaka euro	%	Milaka euro	%	
Guztira	34.782	100	36.843	100	38.340	100,0	
Literatura	1.827	5,3	2.014	5,5	2.117	5,5	0,1
• <i>Eleberria</i>	<i>1.500</i>	<i>4,3</i>	<i>1.660</i>	<i>4,5</i>	1.757	4,6	<i>0,1</i>
Klasikoa	131	0,4	131	0,4	183	0,5	0,1
Garaikidea	402	1,2	637	1,7	777	2,0	0,3
Beltza	123	0,4	273	0,7	245	0,6	-0,1
Erromantikoa	5	0,0	130	0,4	30	0,1	-0,3
Zientzia fikzioa, beldurrezkoa	33	0,1	2	0,0	12	0,0	0,0
Erotikoa	1	0,0	12	0,0	2	0,0	0,0
Umorezkoa	41	0,1	97	0,3	104	0,3	0,0
Bestelakoak	764	2,2	378	1,0	404	1,1	0,0
• <i>Poesia. Antzerkia</i>	<i>93</i>	<i>0,3</i>	<i>101</i>	<i>0,3</i>	100	0,3	<i>0,0</i>
• <i>Bestelako literatura</i>	<i>233</i>	<i>0,7</i>	<i>253</i>	<i>0,7</i>	260	0,7	<i>0,0</i>
Haur eta gazte	7.479	21,5	7.104	19,3	7.080	18,5	-0,8
Unibertsitateaz kanpoko testuak	22.576	64,9	25.027	67,9	26.915	70,2	2,3
• <i>Haur Hezkuntza</i>	<i>4.486</i>	<i>12,9</i>	<i>4.827</i>	<i>13,1</i>	4.830	12,6	-0,5
• <i>Lehen Hezkuntza</i>	<i>9.516</i>	<i>27,4</i>	<i>10.626</i>	<i>28,8</i>	11.490	30,0	1,1
• <i>DBH</i>	<i>4.595</i>	<i>13,2</i>	<i>5.445</i>	<i>14,8</i>	6.190	16,1	1,4
• <i>Batxilergoa</i>	<i>2.441</i>	<i>7,0</i>	<i>2.317</i>	<i>6,3</i>	2.460	6,4	0,1
• <i>LH</i>	<i>295</i>	<i>0,8</i>	<i>314</i>	<i>0,9</i>	325	0,8	0,0
• <i>Liburu eta material osagarriak</i>	<i>1.244</i>	<i>3,6</i>	<i>1.498</i>	<i>4,1</i>	1.620	4,2	0,2
Zientifiko tekn./unibertsitate test.	241	0,7	152	0,4	80	0,2	-0,2
Giza eta Gizarte Zientziak	373	1,1	374	1,0	278	0,7	-0,3
• <i>Giza eta Gizarte Zientziak</i>	-	-	<i>304</i>	<i>0,8</i>	210	0,5	-0,3
• <i>Zuzenbidea/ Ekonomia Zientz.</i>	-	-	<i>61</i>	<i>0,2</i>	60	0,2	<i>0,0</i>
• <i>Erljioa</i>	-	-	<i>10</i>	<i>0,0</i>	8	0,0	<i>0,0</i>
Liburu praktikoak	179	0,5	243	0,7	290	0,8	0,1
Dibulgazioa oro har	311	0,9	401	1,1	315	0,8	-0,3
Hiztegiak eta entziklopediak	1.741	5,0	1.235	3,4	1.135	3,0	-0,4

Komikiak	--	--	81	0,2	50	0,1	-0,1
Bestelakoak	54	0,2	213	0,6	80	0,2	-0,4

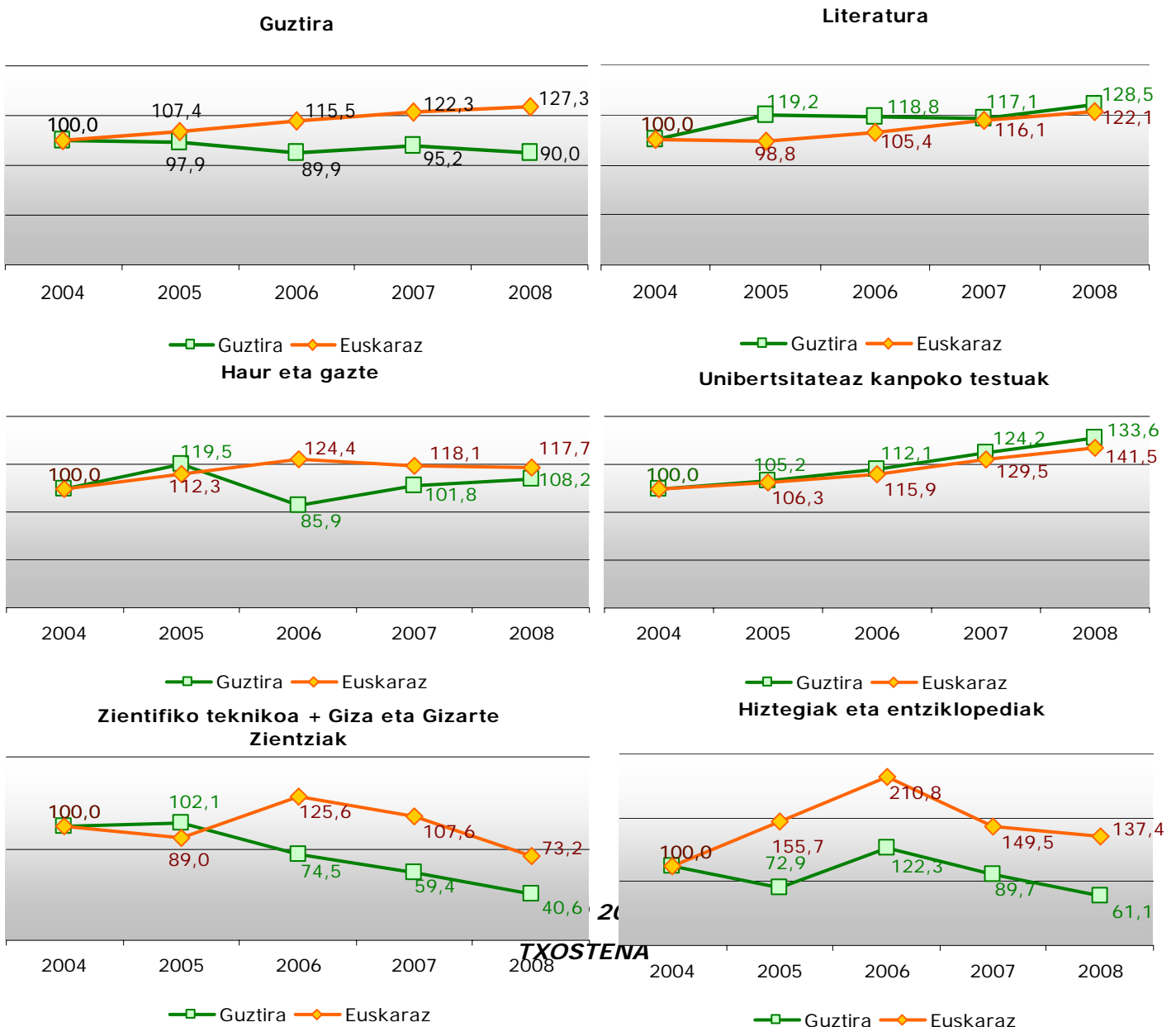
(*) Ehunekotan

Ondorengo grafikoetan, fakturazio osoaren eta euskarazko fakturazioaren zenbatekoek (ohiko prezioekin) azken bost urteetan izandako bilakaera ikus dezakegu, sailka.

Euskaraz argitaratutako liburuen fakturazioak %27,3ko gorakada izan du azken bost urteetan. Batik bat, Literatura sailaren eta Unibertsitateaz kanpoko testuak sailaren fakturazioek izandako gorakadagatik gertatu da hori; hurrenez hurren, %28,5 eta %33,6. Hein txikiago batean, baina eragina izan du, halaber, Haur eta gazte sailaren fakturazioaren gorakadak ere: %8,2.

Fakturazio osoak, ordea, beherakada nabarmena izan du azken bost urteetan. Bereziki, Zientifiko tekniko eta unibertsitate testua + Giza eta Gizarte Zientziak sailek izandako beherakadaren ondoriozkoa izan da; izan ere, 35 puntu egin dute behera horiek.

16. GRAFIKOA. FAKTURAZIO OSOAREN ETA SAILKAKOAREN BILAKAERA (2004-2008)



Euskal Autonomia Erkidegoko fakturazio osoaren eta euskarazko fakturazioaren arteko alderaketa, sailka.

Oro har, euskaraz argitaratutako liburuen fakturazioa zenbateko osoaren %48,4 izan zen 2008an. Zenbateko handiagoa izan zuten Unibertsitateaz kanpoko testuek (%67,2), Haur eta gazte sailak (%59,0) eta Literatura sailak (%51,7).

23. TAULA. FAKTURAZIOA EUSKAL AUTONOMIA ERKIDEGOAN

	2004	2005	2006	2007	2008
Milaka euro	88.072	86.193	79.144	83.859	79.268
Literatura	3.185	3.797	3.784	3.730	4.091
Haur eta gazte	11.096	13.261	9.528	11.298	12.006
Unibertsitateaz kanpoko testuak	28.319	30.094	32.820	36.663	40.076
Zientifiko tekn./unibertsitate tes.	19.171	16.757	4.927	4.007	2.377
Giza eta Gizarte Zientziak	9.300	12.314	16.280	12.895	9.181
Liburu praktikoak	9.098	2.669	2.939	6.074	4.592
Dibulgazioa oro har	1.470	2.235	2.055	2.886	2.519
Hiztegiak eta entziklopediak	3.714	2.708	4.543	3.332	2.270
Bestelakoak	2.719	2.357	2.267	2.974	2.155

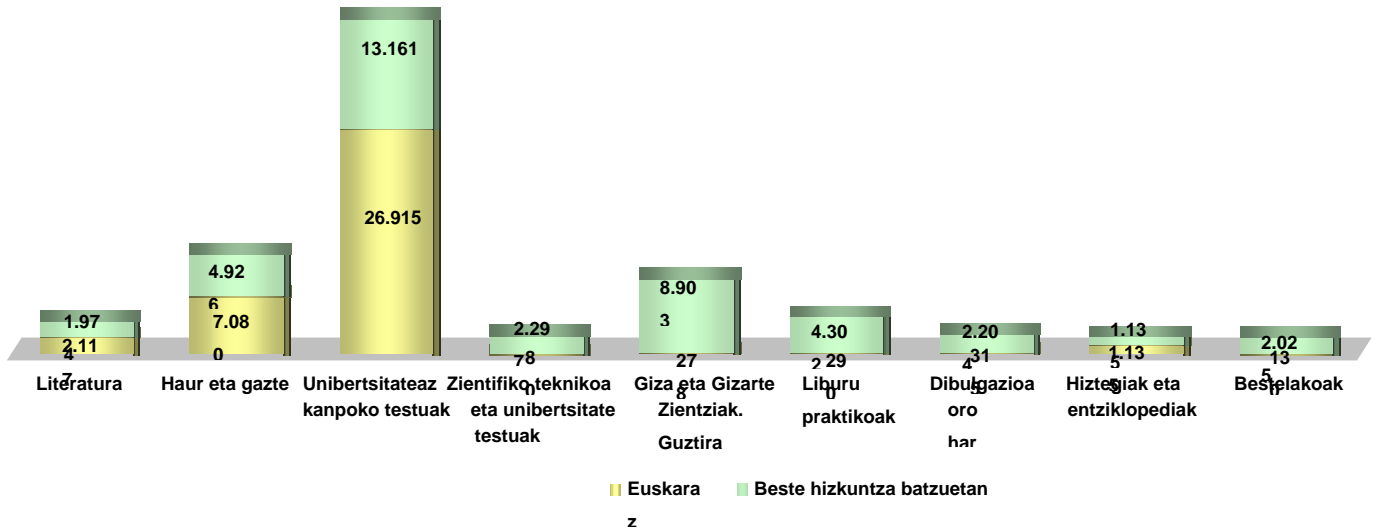
24. TAULA. EUSKARAZKO FAKTURAZIOA

	2004	2005	2006	2007	2008
Milaka euro	30.118	32.358	34.782	36.843	38.340
Literatura	1.734	1.714	1.827	2.014	2.117
Haur eta gazte	6.013	6.753	7.479	7.104	7.080
Unibertsitateaz kanpoko testuak	20.147	21.201	22.576	25.027	26.915
Zientifiko tekn./unibertsitate test.	155	163	241	152	80
Giza eta Gizarte Zientziak	334	272	373	374	278
Liburu praktikoak	182	92	179	243	290
Dibulgazioa oro har	697	848	311	401	315
Hiztegiak eta entziklopediak	826	1.286	1.741	1.235	1.135
Bestelakoak	30	30	54	293	130

25. TAULA. EUSKARA/ EUSKAL AUTONOMIA ERKIDEGO GUZTIRA

	2004	2005	2006	2007	2008
Milaka euro	34,2	37,5	43,9	43,9	48,4
Literatura	54,5	45,1	48,3	54,0	51,7
Haur eta gazte	54,2	50,9	78,5	62,9	59,0
Unibertsitateaz kanpoko testuak	72,2	70,4	68,8	68,3	67,2
Zientifiko tekn./unibertsitate test.	0,3	1,0	4,9	3,8	3,4
Giza eta Gizarte Zientziak	1,4	2,2	2,3	2,9	3,0
Liburu praktikoak	2,0	3,4	6,1	4,0	6,3
Dibulgazioa oro har	47,4	37,9	15,1	13,9	12,5
Hiztegiak eta entziklopediak	23,0	47,5	38,3	37,1	50,0
Bestelakoak	1,3	1,3	2,4	9,9	6,0

17. GRAFIKOA. EUSKARAZKO ETA BESTE HIZKUNTZA BATZUETAKO FAKTURAZIOA, SAILKA



Liburuak merkaturatzeko bideak

Hona hemen liburuak merkaturatzeko bideen emaitzak:

Zenbateko osoari begira

Euskal Autonomia Erkidegoko argitaletxeek nagusiki hiru bide erabili zituzten 2008an liburuak merkaturatzeko: liburu dendak (lan guztien %38,3), liburu denden kateak (lan guztien %20,3) eta enpresak eta erakundeak (lan guztien %29,1). Hiru bide horien bidez fakturatu zuten argitaletxeek zenbateko osoaren %87,7. Enpresen eta erakundeen parte-hartzeak (ikastetxeei saldutako testuliburuak barne hartuta) nabarmen egin du gora azken urteotan: 2005ean, zenbateko osoaren %19,3 fakturatu zuten, eta 2008an, %29,1.

Hipermerkatuek, liburu dendek eta liburu denden kateek behera egin zuten: 0,7 puntu, 0,2 puntu eta 0,1 puntu, hurrenez hurren. Ez dira oso beherakada handiak; alabaina, 19. grafikoa ikus daitekeen moduan, liburu dendek eta liburu denden kateek %6,7ko beherakada izan dute fakturazioan, azken bost urteetan.

26. TAULA. FAKTURAZIOAREN ZENBATEKOA, MERKATURATZE BIDEEN ARABERA. EUSKAL AUTONOMIA ERKIDEGOA GUZTIRA

	2006		2007		2008		2008- 2007(*)
	Milaka euro	%	Milaka euro	%	Milaka euro	%	
Guztira	79.144	100,0	83.859	100,0	79.268	100,0	
Liburu dendak	32.129	40,6	32.294	38,5	30.386	38,3	-0,2
Liburu denden kateak	16.295	20,6	17.005	20,3	15.994	20,2	-0,1
Hipermerkatuak	4.968	6,3	7.186	8,6	6.276	7,9	-0,7
Kioskoak	149	0,2	82	0,1	232	0,3	0,2
Enpresak eta erakundeak	17.579	22,2	22.749	27,1	23.080	29,1	2,0
Liburutegiak	56	0,1	31	0,0	215	0,3	0,2
Kreditu bidezko salmenta + telefono bidezko salmenta	677	0,9	357	0,4	308	0,4	0,0
Posta	2.083	2,6	1.025	1,2	603	0,8	-0,5
Liburu klubak+ Internet+ Harpidetza	2.929	3,7	2.089	2,5	844	1,1	-1,4
Gainerakoak	2.279	2,9	1.041	1,2	1.330	1,7	0,4

(*) Diferentzia ehunekotan

Euskarazkoari begira:

Euskarazko fakturazioari dagokionean, liburu dendek 2,6 puntuko beherakada izan zuten; alegia, 2008. urteko fakturazio osoaren %39,8 izan zen horien kontura. Enpresa eta erakundeen bidezko merkaturatzea merkaturatze osoaren %33,5 izan zen, eta aurreko urtearekin alderatuta, merkaturatze horrek 3,9 puntuko gorakada izan zuen. Liburu denden kateek eta hipermerkatuek, bestalde, 0,8 eta 1,4 puntuko beherakada izan zuten, hurrenez hurren.

27. TAULA. EUSKARAZKO FAKTURAZIOAREN ZENBATEKOA, MERKATURATZE BIDEEN ARABERA

	2006		2007		2008		2008-2007(*)
	Milaka euro	%	Milaka euro	%	Milaka euro	%	
Guztira	34.782	100,0	36.843	100,0	38.340	100,0	
Liburu dendak	15.753	45,3	15.618	42,4	15.266	39,8	-2,6
Liburu denden kateak	5.943	17,1	5.996	16,3	5.923	15,4	-0,8
Hipermerkatuak	3.721	10,7	3.650	9,9	3.249	8,5	-1,4
Kioskoak	103	0,3	51	0,1	54	0,1	0,0
Enpresak eta erakundeak	8.117	23,3	10.872	29,5	12.825	33,5	3,9
Liburutegiak	42	0,1	30	0,1	174	0,5	0,4
Kreditu bidezko salmenta+ telefono bidezko salmenta	425	1,2	210	0,6	203	0,5	0,0
Posta	22	0,1	21	0,1	25	0,1	0,0
Klubak+ Internet+ Harpidetza	362	1,0	286	0,8	304	0,8	0,0
Gainerakoak	294	0,8	111	0,3	317	0,8	0,5

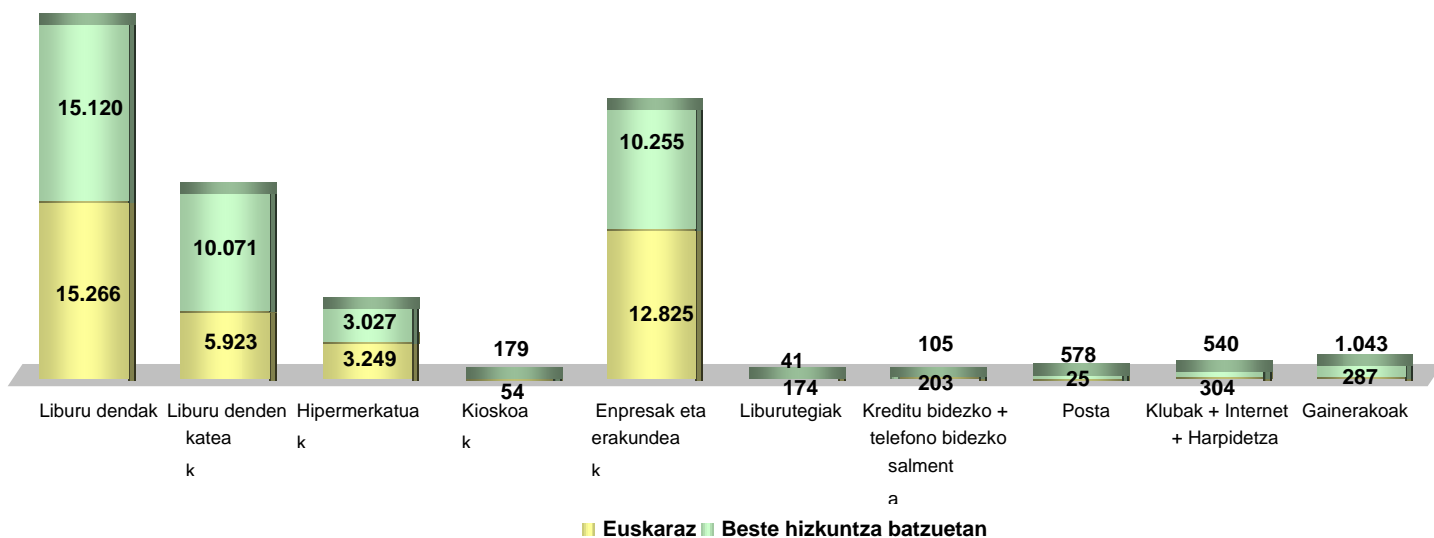
(*) Diferentzia ehunekotan

Ondorengo grafiko orokorrean, merkaturatze bideen arabera fakturazioa ikusiko dugu; eta hurrengo orrialdean, salmenta guztiek eta euskarazkoek azken bost urteetan izandako bilakaera aztertuko dugu.

Honako datu hauek dira azpimarratzekoak:

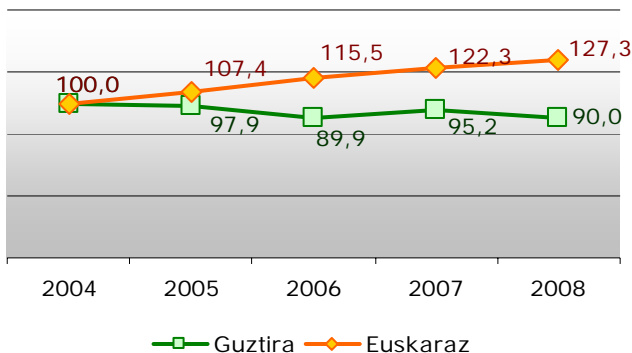
- Euskarazko liburuen eta beste hizkuntza batzuetako salmentari begira, liburu dendak, enpresak eta erakundeak eta liburu dendak kateak dira, hain justu, merkaturatze bide nagusiak.
- Liburu dendek eta liburu dendak kateak %16,3ko gorakada izan dute euskarazko liburuen salmentan, azken bost urteetan; salmenta osoari dagokionean, berriz, %6,7ko beherakada izan dute.
- Enpresen eta erakundeen salmentek gora eta gora jarraitzen dute: azken bost urteetan %63,5 egin dute gora, euskarazko liburuen kopuruari dagokionean; eta kopuru osoari dagokionean, berriz, %59,5.
- Hipermerkatuetan, aldiz, salmenta osoak %27,2 egin du behera, eta euskarazko salmentak %1,9.
- Postaz, liburu klubak bidez, Internet bidez eta harpidetza bidez egindako salmenta zuzenak nabarmen egin dute behera salmenta osoan; euskarazko salmentan, berriz, gorakada izan dute.
- Kreditu eta telefono bidezko salmentek nabarmen egin dute behera, eta fakturazio osoan oso eragin txikia dute.

18. GRAFIKOA. MERKATURATZE BIDEEN ARABERAKO FAKTURAZIOA, EUSKARAZ ETA BESTE HIZKUNTZA BATZUETAN

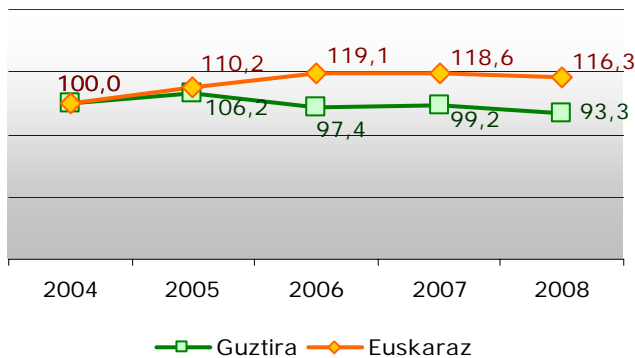


19. GRAFIKOA. FAKTURAZIO OSOAREN ETA MERKATURATZE BIDEEN ARABERAKO FAKTURAZIOAREN BILAKAERA (2004-2008)

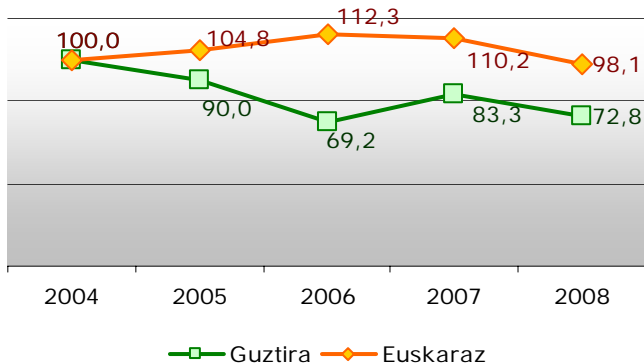
Guztira



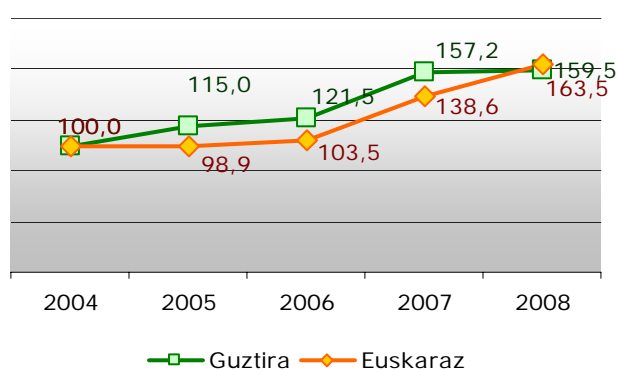
Liburu dendak + Liburu denden kateak



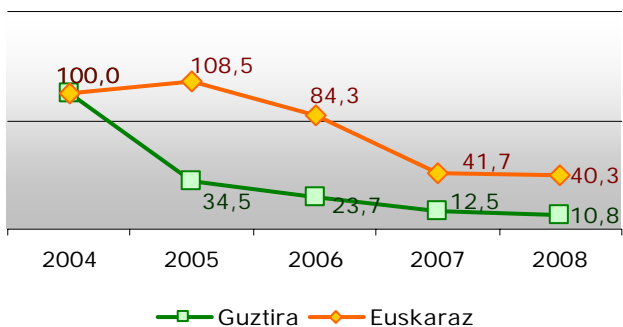
Hipermerkatuak



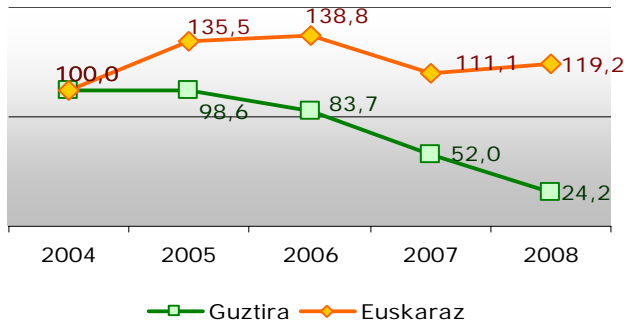
Empresak eta Erakundeak



Kreditua + telefono bidezko salmenta



Posta + Klubak + Internet + Harpidetza



Barne merkatuko salmentak, autonomia erkidegoka

2008an, Espainiako barne merkatuko liburu guztien salmentak 3.185.499 euroko fakturazioa ekarri zuen, eta %5,8 Euskal Autonomia Erkidegoan fakturatu zen.

28. TAULA. ESPAINIAKO ARGITALETXE PRIBATUEK EAE-N SALDUTAKOAK

Zenbatekoak, milaka €-tan	2006	2007	2008
Barne merkatuan liburuen salmentagatik fakturatutakoa	3.014.540	3.123.170	3.185.499
Euskal Autonomia Erkidegoari fakturatutakoa	182.380	173.220	183.462
Euskal Autonomia Erkidegoari guztira saldutakoa (%)	%6,1	%5,5	%5,8

Era berean, Euskal Autonomia Erkidegoko enpresek gainerako autonomia erkidegoetako enpresei saldutako datuak ² hauek izan dira:

29. TAULA. EUSKAL AUTONOMIA ERKIDEGOKO ARGITALETXEEN SALMENTAK, AUTONOMIA ERKIDEGOKA

Autonomia erkidegoa	2006	2007	2008	2008-2007 diferentzia
Andaluzia	4,8	4,7	4,5	-0,2
Aragoi	2,0	1,8	1,3	-0,6
Asturias	0,7	0,7	0,5	-0,2
Balearrak	0,3	0,2	0,2	0,0
Kanariak	0,5	0,5	0,5	0,0
Kantabria	0,4	0,3	0,3	0,0
Gaztela-Mantxa	0,9	0,5	0,6	0,1
Gaztela eta Leon	1,8	1,1	1,4	0,3
Katalunia	6,9	8,6	5,3	-3,3
Extremadura	0,3	0,2	0,3	0,1
Galizia	0,7	0,5	0,7	0,2
Madril	11,4	11,6	10,4	-1,2
Murtzia	0,9	0,5	0,5	0,0
Nafarroa	5,7	8,0	7,3	-0,7
Valentziako Erkidegoa	3,0	5,9	5,5	-0,4
Euskal Autonomia Erkidegoa	59,2	54,5	60,3	5,8
Errioxa	0,8	0,4	0,3	0,0
Guztira	100,0	100,0	100,0	

² Ehuneko hori lortzeko beren salmenten banaketa geografikoa ezagutzen duten eta horri buruzko galderei erantzuten dieten argitaletxeak hartu ditugu kontuan.

Honako hauek dira Euskal Autonomia Erkidegoko argitaletxeek Barne Merkataritzan eta haien EAEn bertan saldutakoaren datuak:

30. TAULA. EUSKAL AUTONOMIA ERKIDEGOKO ARGITALETXE PRIBATUEK HAIEN AUTONOMIA ERKIDEGOAN SALDUTAKOAREN DATUAK

Zenbatekoak milaka €-tan	2006	2007	2008
EAEko argitaletxeek Barne Merkatuan fakturatutakoa	79.144	83.859	79.268
Euskal Autonomia Erkidegoan saldutakoa	46.885	45.731	47.825
Euskal Autonomia Erkidegoari saldutakoa, guztira (%)	%59,24	%54,5	%60,3

Euskal Autonomia Erkidegoko argitaletxeen euskarazko fakturazioaren %90 Autonomia Erkidegoan bertan saldutako lanekin lortu zen.

31. TAULA. EUSKARAZKO SALMENTAK

Zenbatekoak milaka €-tan	2006	2007	2008
Euskarazko fakturazioaren zenbatekoa	34.782	36.843	38.340
Euskara, Euskal Autonomia Erkidegoan	31.373	33.638	34.712
Euskara, Euskal Autonomia Erkidegoan (%)	%90,2	%91,3	%90,5

Euskal Autonomia Erkidegoan saldutako liburu guztien (183.462 mila euro) %26,1 inguru (47.825 mila euro) erkidego honetako argitaletxeetakoak ziren.

2008an, fakturazio horren %72,6 euskaraz argitaratutako liburuei zegokien; gainerako, %27,4a, berriz, beste hizkuntza batzuetan argitaratutako liburuei.

32. TAULA. EUSKAL AUTONOMIA ERKIDEGOARI SALDUTAKO LIBURUAK GUZTIRA/ EUSKAL AUTONOMIA ERKIDEGOKO ARGITALETXEEK SALDUTAKOA

Zenbatekoa milaka €-tan	2006	%	2007	%	2008	%
EAEko fakturazioa guztira	182.380	%100,0	173.220	%100,0	183.462	%100,0
EAEko argitaletxeen fakturazioa	46.885	%25,7	45.731	%26,4	47.825	%26,1
<i>Euskaraz</i>	31.373	%66,9	33.638	%73,6	34.712	%72,6
<i>Gainerako hizkuntzetan</i>	15.512	%33,1	12.094	%26,4	13.113	%27,4
Espainiako argitaletxeen fakturazioa	135.495	%74,3	127.489	%73,6	135.637	%73,9

Liburuen batez besteko prezioa

Honako taula honetan, produkzioaren eta aleen salmentaren arteko harremana ikus daiteke, eta baita EAEn saldutako guztiaren fakturazioaren eta batez besteko prezioaren arteko erlazioa ere:

- 2008an, argitaratutako aleek %0,1eko gorakada izan zuten; saldutako aleek, aldiz, 8,4ko beherakada. Beraz, argitaratutako aleen eta saldutakoen arteko aldeak %49,7ko gorakada izan zuen.
- Aurreko urtearekin alderatuta, fakturazioa %5,5 jaitsi zen; batez besteko prezioak, aldiz, 0,4 euroko igoera izan zuen (alegia, 12,6 euroko prezioa, aleko).

33. TAULA. ARGITARATUTAKO ALEEN, SALDUTAKO ALEEN ETA FAKTURAZIOAREN ARTEKO ERLAZIOA

	2006	2007	2008	2008/2007 igoera (%)
Argitaratutako aleak (A)	7.068.000	8.050.743	8.058.770	0,1
Saldutako aleak (B)	6.302.614	6.869.849	6.291.140	-8,4
Argitaratuen – salduen diferentzia	765.386	1.180.894	1.767.630	49,7
Fakturazioa (euro) C	79.144.000	83.859.214	79.268.368	-5,5
Batez besteko prezioa, eurotan = C/B	12,6	12,2	12,6	0,4

Euskarazko liburuei dagokienean, aldiz:

- Argitaratutako aleen kopuruak %3,4ko gorakada izan zuen; saldutakoen kopuruak, berriz, %2,2ko gorakada. Ondorioz, argitaratuen eta salduen arteko diferentziak %8,5 egin zuen gora.
- 2008an, euskarazko liburuen fakturazioa positiboa izan zen: %4,1. Euskarazko liburuen batez besteko prezioa 0,2 euro igo zen (alegia, 13,3 euroko prezioa, aleko).

34. TAULA. EUSKARAZ ARGITARATUTAKO ALEEN, EUSKARAZ SALDUTAKO ALEEN ETA FAKTURAZIOAREN ARTEKO ERLAZIOA

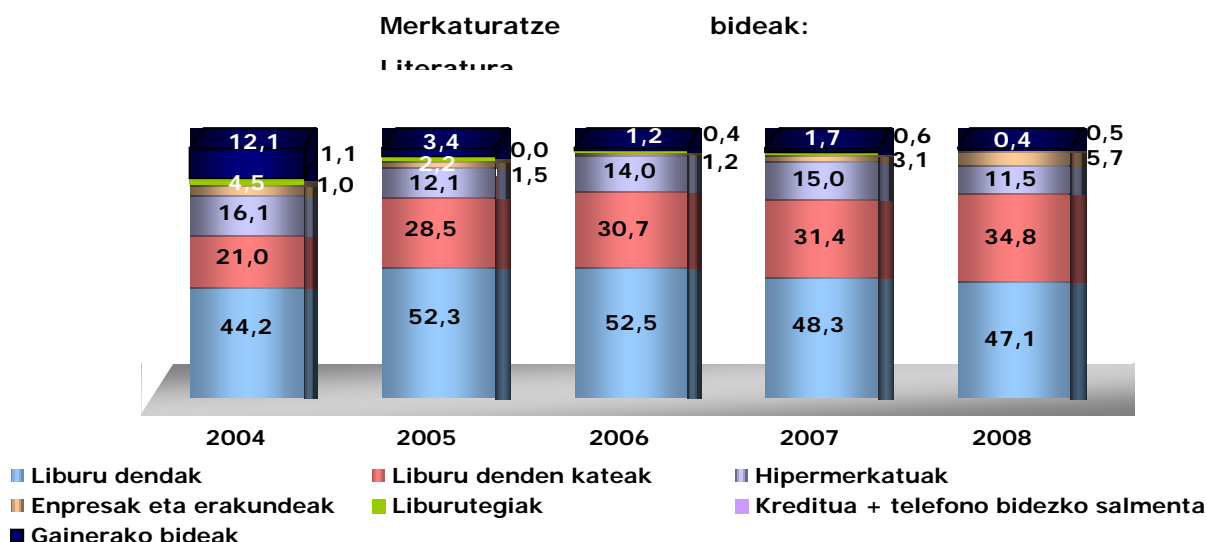
Euskaraz	2006	2007	2008	2008/2007 igoera (%)
Argitaratutako aleak (A)	3.334.874	3.478.829	3.595.876	3,4
Saldutako aleak (B)	2.687.448	2.821.820	2.882.707	2,2
Argitaratuen – salduen diferentzia	647.426	657.008	713.169	8,5
Fakturazioa (euro) (C)	34.782.000	36.842.872	38.340.000	4,1
Batez besteko prezioa eurotan = C/B	12,9	13,1	13,3	0,2

SAILEN FAKTURAZIO BIDEAK

Atal honetan, sail nagusiek merkaturatze bide adierazgarrienen bidez azken ekitaldian saldutakoa zehatz-mehatz aztertuko dugu.

Literatura

2008an, Literaturak 4,04 milioi euro fakturatu zituen. Sail horretako aleak, batik bat, honako bide hauetan saldu ziren: liburu dendetan (%47,1), liburu dendekateetan (%34,8) eta hipermerkatuetan (%11,5). Gainerako bideak (enpresak eta erakundeak, liburutegiak, kreditua + telefono bidezko salmenta) sail horretako salmentaren fakturazio osoaren %6,6 osatu zuten.



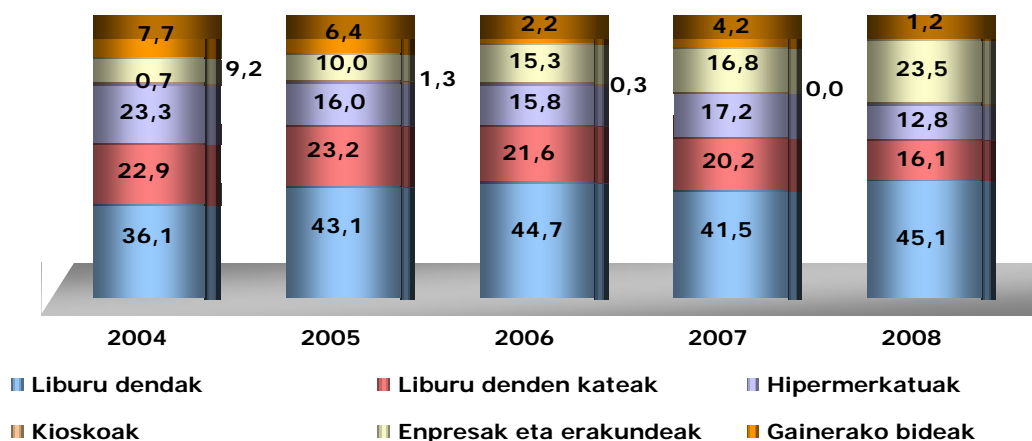
Literatura: merkaturatze bideak					
	2004	2005	2006	2007	2008
Literatura guztira (milioika €-tan)	3,18	3,80	3,78	3,73	4,09
Guztira (ehunekotan)	100,0	100,0	100,0	100,0	100,0
Liburu dendak	44,2	52,3	52,5	48,3	47,1
Liburu dendekateak	21,0	28,5	30,7	31,4	34,8
Hipermerkatuak	16,1	12,1	14,0	15,0	11,5
Enpresak eta erakundeak	4,5	2,2	1,2	3,1	5,7
Liburutegiak	1,0	1,5	0,4	0,6	0,5
Kreditua+telefono bidezko salmentak	1,1	0,0	0,0	0,0	0,0
Gainerako bideak	12,1	3,4	1,2	1,7	0,4

Haur eta gazte

Haur eta gazteentzako liburuek 12,01 milioi euro fakturatu zituzten 2008an. Sail hori, hain zuzen, lau bideri esker iritsi zen, batik bat, irakurleengana: liburu dendei esker (%45,1), enpresa eta erakundeei esker (%23,5), liburu denden kateei esker (%16,1) eta hipermerkatuei esker (%12,8).

Aurreko urtearekin alderatuta, aldaketa nabarmenak gertatu ziren: enpresek eta erakundeek 6,7 puntuko gorakada izan zuten; liburu dendeak, 3,6 puntukoa; liburu denden kateak, aldiz, 4,4 puntu egin zuten behera; eta, azkenik, hipermerkatuek, 4,1 puntu behera.

Merkaturatze bideak: Haur eta gazte

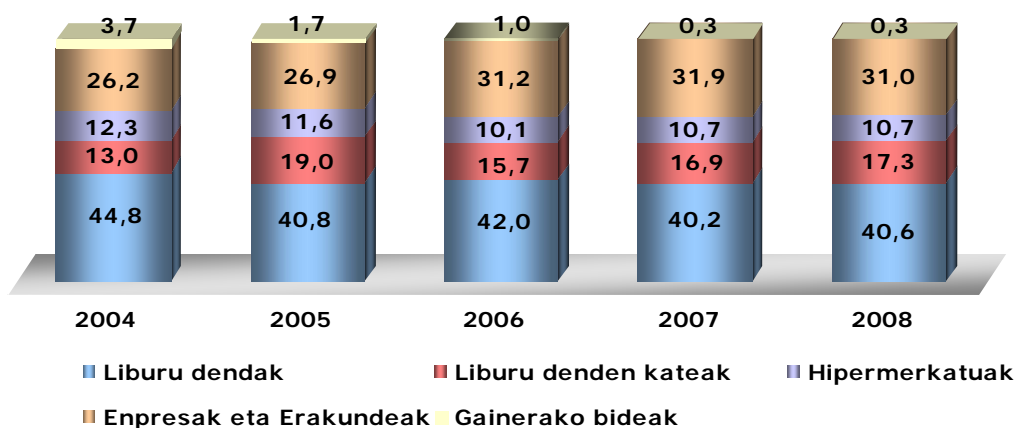


<i>Haur eta gazte: merkaturatze bideak</i>					
	2004	2005	2006	2007	2008
Haur eta gazte saila guztira (milioika €-tan)	11,10	13,26	9,53	11,30	12,01
Guztira (ehunekotan)	100,0	100,0	100,0	100,0	100,0
Liburu dendak	36,1	43,1	44,7	41,5	45,1
Liburu denden kateak	22,9	23,2	21,6	20,2	16,1
Hipermerkatuak	23,3	16,0	15,8	17,2	12,8
Kioskoak	0,7	1,3	0,3	0,0	1,3
Enpresak eta erakundeak	9,2	10,0	15,3	16,8	23,5
Gainerako bideak	7,7	6,4	2,2	4,2	1,2

Unibertsitateaz kanpoko testuak

Unibertsitateaz kanpoko testuak 40,08 milioi euro fakturatu zituzten 2008an. Sail hau, hain justu, honako bideetatik merkaturatu zen, batik bat: liburutegietan (%40,7), enpresa eta erakundeetan (batez ere ikastetxeetan, %31,0), liburu denden kateetan (%17,3) eta hipermerkatuetan (%10,7). Aurreko urtearekin alderatuta, ez zen aldaketa handirik izan sail hori merkaturatzen duten bideen parte-hartzean.

Canales de comercialización: Texto no universitario



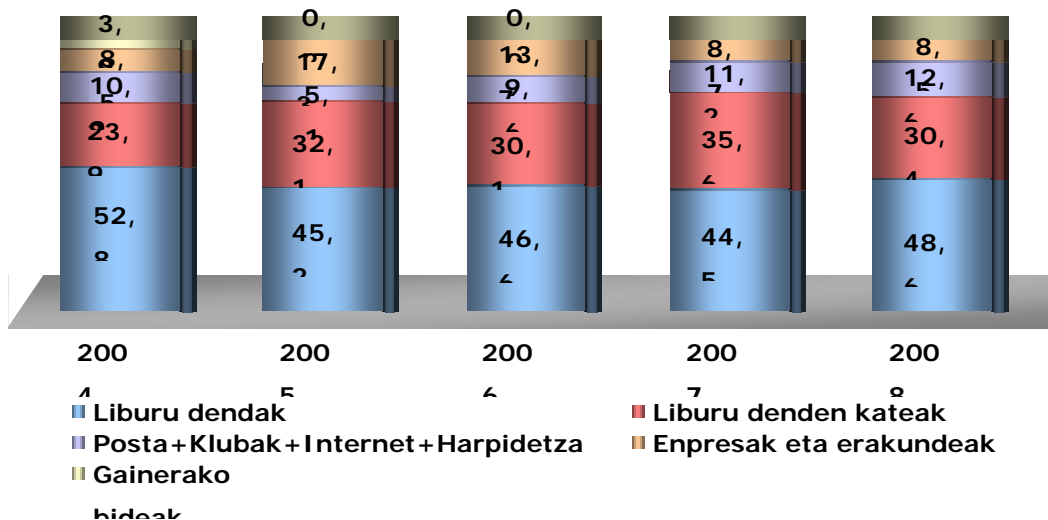
<i>Unibertsitateaz kanpoko testuak: merkaturatze bideak</i>					
	2004	2005	2006	2007	2008
Unibertsitateaz kanpoko testuak guztira (milioika €-tan)	28,32	30,09	32,82	36,66	40,08
Guztira (ehunekotan)	100,0	100,0	100,0	100,0	100,0
Liburu dendak	44,8	40,8	42,0	40,2	40,6
Liburu denden kateak	13,0	19,0	15,7	16,9	17,3
Hipermerkatuak	12,3	11,6	10,1	10,7	10,7
Enpresak eta erakundeak	26,2	26,9	31,2	31,9	31,0
Gainerako bideak	3,7	1,7	1,0	0,3	0,3

Zientifiko tekniko eta unibertsitate testuak

2008an, Zientifiko tekniko eta unibertsitate testua sailak 2,38 milioi euro fakturatu zituen, honelaxe banatuta: liburu dendetan (%48,6), liburu denden kateetan (%30,4), posta + klubak + Internet + harpidetzan (%12,6) eta enpresa eta erakundeetan (%8,5).

Aurreko urtearekin alderatuta, aldaketa nabarmenak izan ziren sail honen salmentari dagokionean: liburu dendek, esaterako, 4,1 puntuko gorakada izan zuten fakturazioan; posta + klubak + Internet + harpidetzak, berriz, 1,4 puntukoa. Liburu denden kateek eta hipermerkatuek, bestalde, sail honen salmentagatik fakturazioa gutxitu zuten: 5,2 eta 0,2 puntu, hurrenez hurren.

Merkaturatze bideak: Zientifiko tekniko eta unibertsitate testuak



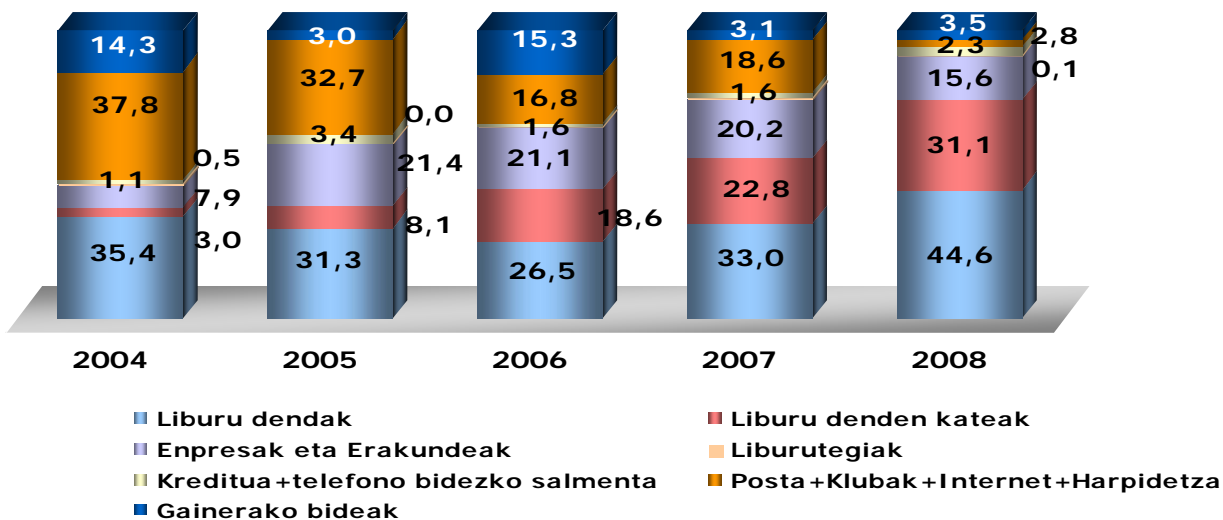
Zientifiko tekniko eta unibertsitate testuak: merkaturatze bideak					
	2004	2005	2006	2007	2008
Zientifiko tekniko eta unibertsitate testuak guztira (milioika €-tan)	19,17	16,76	4,93	4,01	2,38
Guztira (ehunekotan)	100,0	100,0	100,0	100,0	100,0
Liburu dendak	52,8	45,2	46,6	44,5	48,6
Liburu denden kateak	23,9	32,1	30,1	35,6	30,4
Enpresak eta erakundeak	8,5	17,3	13,7	8,7	8,5
Posta+Klubak+Internet+Harpidetza	10,9	5,1	9,6	11,2	12,6
Gainerako bideak	3,9	0,2	0,0	0,0	0,0

Giza eta Gizarte Zientziak

Giza eta Gizarte Zientziak sailak 9,18 milioi euro fakturatu zituen 2008an. Aleen %33,7 liburu dendek saldu zituzten eta %24,5 liburu denden kateek. Enpresei eta erakundeei saldutako kopurua ere nabarmena izan zen: azken ekitaldian, fakturazio osoaren %18,9, hain zuzen. Gainerako bideek (liburutegiak, kreditua + telefono bidezko salmenta, posta + klubak + Internet + harpidetza eta beste batzuk) sail honen salmentagatiko fakturazio osoaren %22,9 osatu zuten.

Aurreko urtearekin alderatuta, sail honek liburu dendetan izandako salmentak 0,7 puntu egin zuen gora; eta 1,7 puntu, liburu denden kateetan izandakoak. Enpresa eta erakundeen bitartez egindako salmentak, haatik, 1,3 puntuko beherakada izan zuen. Zuzeneko salmentak, azkenik, 0,9 puntuko beherakada izan zuen, oro har.

Canales de comercialización: C. Sociales y Humanidades



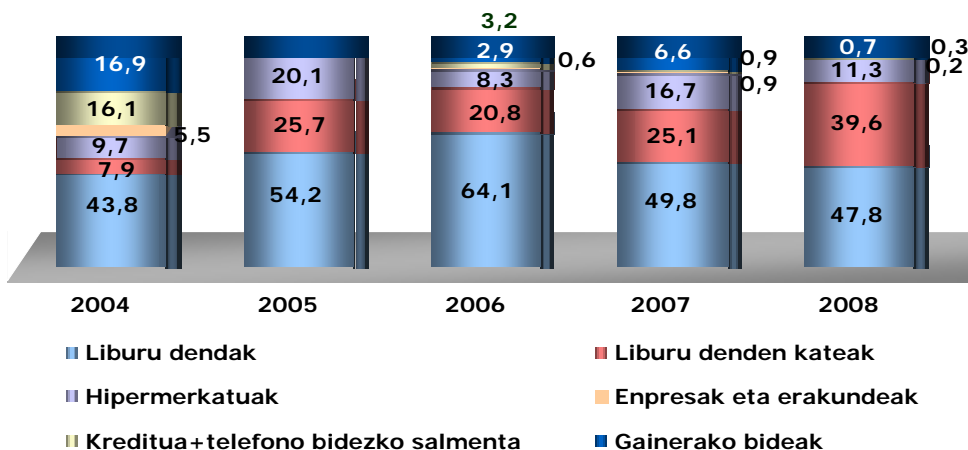
Giza eta Gizarte Zientziak: merkaturatze bideak					
	2004	2005	2006	2007	2008
Giza eta Gizarte Zientziak guztira (milioika €-tan)	9,30	12,31	16,28	12,90	9,18
Guztira (ehunekotan)	100,0	100,0	100,0	100,0	100,0
Liburu dendak	35,4	31,3	26,5	33,0	33,7
Liburu denden kateak	3,0	8,1	18,6	22,8	24,5
Enpresak eta erakundeak	7,9	21,4	21,1	20,2	18,9
Liburutegiak	0,5	0,0	0,0	0,8	0,1
Kreditua+telefono bidezko salmenta	1,1	3,4	1,6	1,6	2,8
Posta+Kluba+Internet+Harpidetza	37,8	32,7	16,8	18,6	16,5
Gainerako bideak	14,3	3,0	15,3	3,1	3,5

Liburu praktikoak

Liburu praktikoek 4,59 milioi euro fakturatu zituzten; batik bat, honelaxe banatuta: liburu dendetan (%47,8) eta liburu denden kateetan (%39,6). Hipermerkatuetan ere sail honetako ale dezente saldu zituzten: sail horri dagokion fakturazio osoaren %11,3, hain justu. Gainerako merkaturatze bideak (enpresak eta erakundeak, kreditua + telefono bidezko salmenta eta beste batzuk), azkenik, fakturazio osoaren %1,2 baino ez zuten osatu.

Aurreko urtearekin alderatuta, aldaketa handiak izan ziren honako merkaturatze bide haueetan: liburu denden kateak 14,5 puntuko gorakada izan zuten; hipermerkatuek, berriz, 11,3 puntuko beherakada; eta, azkenik, liburu dendek 2 puntuko beherakada izan zuten sail honen fakturazioari dagokionean.

Merkaturatze bideak: Liburu praktikoak



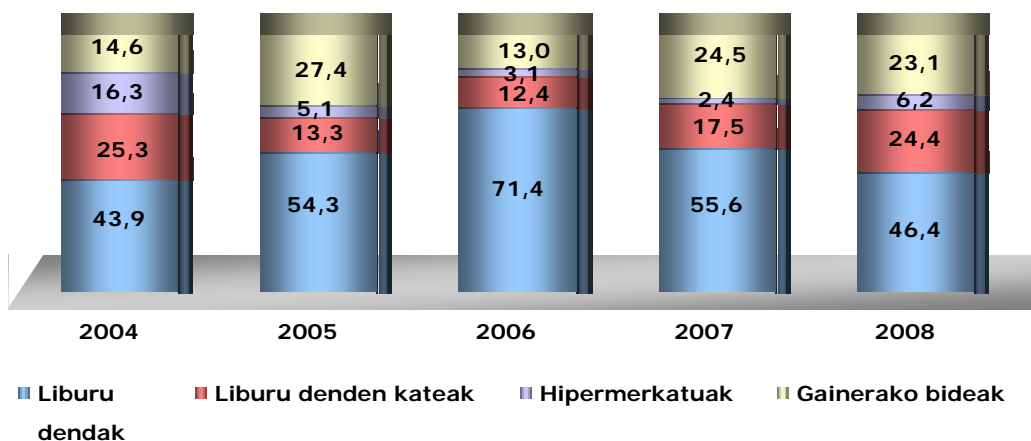
<i>Liburu praktikoak: merkaturatze bideak</i>					
	2004	2005	2006	2007	2008
Liburu praktikoak guztira (milioika €-tan)	9,10	2,67	2,94	6,07	4,59
Guztira (ehunekotan)	100,0	100,0	100,0	100,0	100,0
Liburu dendak	43,8	54,2	64,1	49,8	47,8
Liburu denden kateak	7,9	25,7	20,8	25,1	39,6
Hipermerkatuak	9,7	20,1	8,3	16,7	11,3
Enpresak eta erakundeak	5,5	0,0	0,6	0,9	0,2
Kreditua + Telefono bidezko salmenta	16,1	0,0	2,9	0,9	0,3
Gainerako bideak	16,9	0,0	3,2	6,6	0,7

Dibulgazioa oro har

Sail honek 2,52 milioi euro fakturatu zituen. Bereziki, liburu dendek eta liburu denden kateek saldu zituzten ale gehien; %46,4 eta %24,4, hurrenez hurren. Enpresen eta erakundeen bitartez ere sail honetako ale dezente saldu zituzten: sail honen fakturazio osoaren %16,8, hain justu.

Arestian aipatutako hiru merkaturatze bideek, 2007. urtearekin alderatuta, aldaketa nabarmenak izan zituzten fakturazioan: liburu dendek 9,2 puntuko beherakada izan zuten; liburu denden kateek eta enpresa eta erakundeek, berriz, gorakada izan zuten beren fakturazioan: 6,9 eta 10,3 puntuko gorakadak, hain zuzen.

Merkaturatze bideak: Dibulgazioa oro har



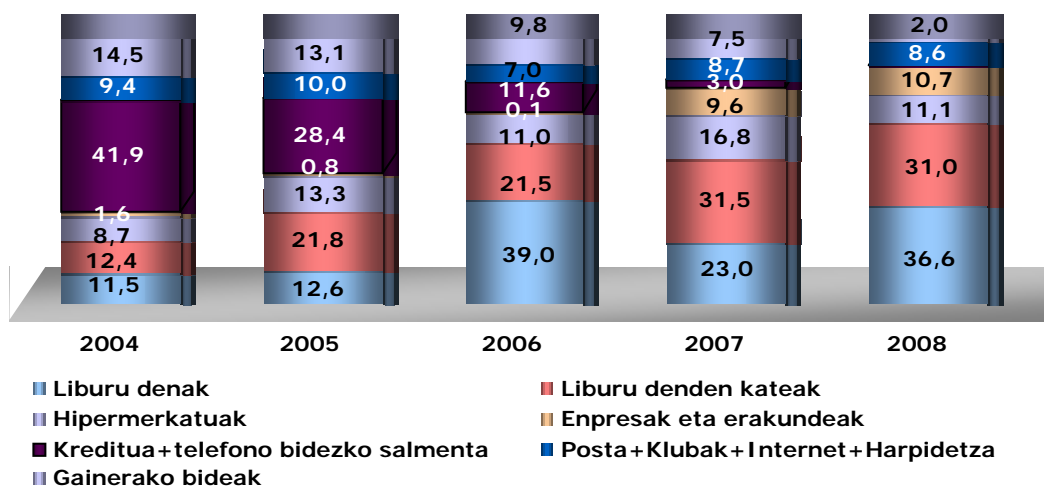
<i>Dibulgazioa oro har: merkaturatze bideak</i>					
	2004	2005	2006	2007	2008
Dibulgazioa oro har guztira (milioika €-tan)	1,47	2,23	2,06	2,89	2,52
Guztira (ehunekotan)	100,0	100,0	100,0	100,0	100,0
Liburu dendak	43,9	54,3	71,4	55,6	46,4
Liburu denden kateak	25,3	13,3	12,4	17,5	24,4
Hipermerkatuak	16,3	5,1	3,1	2,4	6,2
Kreditua+Telefono bidezko salmenta	0,1	3,0	0,0	0,0	0,1
Enpresak eta erakundeak	1,0	0,0	0,6	6,5	16,8
Gainerako bideak	13,5	24,4	12,4	18,0	6,2

Hiztegiak eta entziklopediak

Hiztegien eta entziklopedien salmentak 2,27 milioi euro fakturatu zituen. Liburu dendeek aleen %36,6 saldu zituzten; eta liburu denden kateek, %31,0. Hipermerkatuak eta enpresak eta erakundeak ere merkaturatze bide garrantzitsuak izan ziren sail honi dagokionean; hurrenez hurren %11,1eko eta %10,7ko salmentak izan zituzten. Azkenik, posta + klubak + Internet + harpidetza bideak fakturazio osoaren %8,6 osatu zuen.

2007. urtearekin alderatuta, bi merkaturatze bidetan sumatu dira, batik batik, aldaketarik nabarmenenak: liburu dendeek 1,6 puntuko gorakada izan zuten sail honetako fakturazioari begira; hipermerkatuek, aldiz, 5,9 puntuko beherakada.

Merkaturatze bideak: Hiztegiak eta entziklopediak



<i>Hiztegi eta entziklopediak: merkaturatze bideak</i>					
	2004	2005	2006	2007	2008
Hiztegiak eta entziklopediak guztira (milioika €-tan)	3,71	2,71	4,54	3,33	2,27
Guztira (ehunekotan)	100,0	100,0	100,0	100,0	100,0
Liburu dendak	11,5	12,6	39,0	23,0	36,6
Liburu denden kateak	12,4	21,8	21,5	31,5	31,0
Hipermerkatuak	8,7	13,3	11,0	16,8	11,1
Enpresak eta erakundeak	1,6	0,8	0,1	9,6	10,7
Kreditua + telefono bidezko salmenta	41,9	28,4	11,6	3,0	0,0
Posta + Kluba + Internet + Harpidetza	9,4	10,0	7,0	8,7	8,6
Gainerako bideak	14,5	13,1	9,8	7,5	2,0

ARGITALETXEEK EGILE ESKUBIDEENGATIK ORDAINDU BEHARREKOA

2008an 3.646 milioi euro ordaindu behar izan zituzten argitaletxeek **egile eskubideengatik** (banakoak nahiz taldekoak); hau da, fakturazio osoaren %4,6. Egile eskubideen %84,2 espainiar egileei ordaindu zitzaizkien, eta gainerako %15,8a atzerriko egileei. Beraz, aurreko urteko kopuruei eutsi zitzairen.

35. TAULA. EGILE ESKUBIDEEN ORDAINKETAK

	2004	2005	2006	2007	2008
Guztira (milaka euro)	4.243	2.985	3.196	3.019	3.646
<i>Espainiar egileak (%)</i>	55,4	74,9	87,3	84,2	84,2
<i>Atzerriko egileak (%)</i>	44,6	25,1	12,7	15,8	15,8
Fakturazioaren zenbatekoa guztira (milaka euro)	88.072	86.193	79.144	83.859	79.268
<i>Fakturazio osotik (%)</i>	4,8	3,5	4,0	3,6	4,6

Ordainketa horiez gain, enpresek 282.000 euro ordaindu behar izan zituzten 2008an, erositako beste eskubide batzuegatik.

36. TAULA. ESKUBIDEAK EROSTEAGATIK GUZTIRA ORDAINDU BEHARREKOA

	2006	2007	2008
Guztira (milaka euro)	3.647	3.329	3.928
Egile eskubideak erosteagatiko ordainketak	3.196	3.019	3.646
Bestelako eskubideak erosteagatiko ordainketak	451	310	282

Eskubideak saltzeagatik jasotako dirua, hots, 847.000 euro, egile eskubideak erosteko ordaindutakoaren %23,2 izan zen; alegia, fakturazio osoaren %1,1, ozta-ozta.

37. TAULA. ESKUBIDEAK SALTZEAGATIK JASOTAKO ZENBATEKOA

	2006	2007	2008
Guztira (milaka euro)	579	1.160	847
Besteren eskubideak	286	120	550
Beren eskubideak	293	1.040	297
<i>Egile eskubideetatik (%)</i>	18,1	31,8	23,2

EUSKAL AUTONOMIA ERKIDEGOKO ARGITALPEN SEKTORE PRIBATUAREN LABURPEN OROKORRA (2008)

2008. urtean, Euskal Autonomia Erkidegoko argitaletxe pribatuen sektoreak (110 enpresak osatua) 79.268 milioi euro fakturatu zituen. Alegia, aurreko urtean baino %5,5 gutxiago.

Azken bost urteetako bilakaerari erreparatuta, argi ikusiko dugu EAEko fakturazioak datu negatiboak dituela; hau da, 2004. urtean baino %10,0 gutxiago fakturatu zen 2008an.

Argitalpenari dagokionean,

- 8.058.770 ale argitaratu ziren. Aurreko urtean bezalatsu; alabaina, azken bost urteetako bilakaera positiboa izan da: 2004an baino %9,8 gehiago.
- Argitaratutako izenburuek ere balio positiboak zituzten: aurreko urtean baino %2,0 gehiago argitaratu ziren, eta azken bost urteetan %13,3ko gorakada izan du salmentak (3.856 izenburu argitaratu ziren).
- Izenburu biziak ere %6,0ko gorakada izan zuten 2008an: 21.923 izenburu. 2004. urtearekin alderatuta, %23,2ko bilakaera positiboa izan du kopuruak.

Bestalde, 2008an saldutako aleek %8,4ko beherakada izan zuten (kopuru absolutua: 6.291.140). Aleen beherakada honek, era berean, eragina izan du EAEn izandako fakturazio osoaren beherakadan.

Salmenta hauetako gehienak (%60,3) Euskal Autonomia Erkidegoan bertan egin ziren. Gainerakoak, berriz: Madrilen (%10,4), Nafarroan (%7,3), Valentziako Erkidegoan (%5,5) eta Katalunian (%5,3).

Unibertsitateaz kanpoko testuak saila izan zen gehien fakturatu zuena (%50,6); atzetik zituen Haur eta gazte saila (%15,1) eta Giza eta Gizarte Zientziak saila (%11,6). Hiru sailen artean fakturazio osoaren %77,3 osatu zuten.

Salmenta bide nagusiak, berriz, liburu dendak (%38,3), enpresak eta erakundeak (%29,1) eta liburu denden kateak (%20,3) izan ziren.

Batez besteko prezioak, azkenik, 0,4 euroko gorakada izan zuen. 2008an, beraz, ale bakoitzak 12,6 €-ko prezioa zuen.

Euskal Autonomia Erkidegoko argitaletxe pribatuek (2008an, 69 argitaletxe pribatu ziren) 38,34 milioi euro lortu zituzten saldu zituzten euskarazko liburuekin. Kopuru horrek 4,1 egin zuen gora 2007. urtearekin alderatuta, eta 2004arekin alderatuta, %27,3ko hazkundea izan zuen.

Euskarazko argitalpenari dagokionean:

- 3.595.876 ale argitaratu ziren; beraz, azken bost urteetan %2,7ko bilakaera positiboa izan du kopuruak. Eta 2008an, argitalpenen kopuruak %3,4 egin zuen gora, 2007arekin alderatuta.
- 1.563 izenburu argitaratu ziren; alegia, aurreko urtean baino %5,7 gehiago. Azken bost urteetan, berriz, %1,3ko beherapena izan du kopuruak.
- Izenburu bizen kopuruak %4,8 egin zuen gora 2008an: 9.651 izenburu, hain zuzen. 2004. urtearekin alderatuta, %22,8ko gorakada.

Euskaraz gehien fakturatu zuten sailak Unibertsitateaz kanpoko testuak saila (%70,2) eta Haur eta gazte saila (%18,5) izan ziren.

Euskarazko liburuekin gehien fakturatu zuten bideak liburu dendak (%39,8), enpresak eta erakundeak (%33,5) eta liburu denden kateak (%15,4) izan ziren. Batez besteko prezioak, gainera, 0,2 euro egin zuen gora. Aleak 13,3 € balio zituen, beraz, 2008an.

Azkenik, azpimarratzekoa da sektore honek 3.646 mila euro ordaindu zituela egile eskubideengatik; hau da, fakturazioaren %4,6. Bestalde, 847 mila euro irabazi zituen eskubideak saltzeagatik.

38. TAULA. LIBURU SEKTOREAREN ZENBATEKO OROKORRAK EUSKAL AUTONOMIA ERKIDEGOAN (2006-2008)

	2006	2007	2008
Argitaratutako izenburuak	3.637	3.780	3.856
Argitaratutako aleak	7.068.000	8.050.743	8.058.770
Batez besteko argitaraldia, aleko	1.943	2.130	2.090
Katalogoko izenburu biziak	19.586	20.692	21.923
Fakturazioa (milioika euro)	79,1	83,9	79,3

39. TAULA. LIBURU SEKTOREAREN EUSKARAZKO ZENBATEKO OROKORRAK EUSKAL AUTONOMIA ERKIDEGOAN (2006-2008)

	2006	2007	2008
Argitaratutako izenburuak	1.467	1.478	1.563
Argitaratutako aleak	3.334.874	3.478.829	3.595.876
Batez besteko argitaraldia, aleko	2.273	2.353	2.301
Katalogoko izenburu biziak	8.765	9.210	9.651
Fakturazioa (milioika euro)	34,782	36,84	38,34

40. TAULA. GUZTIRA KALERATUTAKO LIBURUEN ARGITALPENEI ETA FAKTURAZIOARI BURUZKO DATU OROKORRAK, SAILKA

	Argitaratutako izenburuak	Argitaratutako aleak (X 1.000)	Batez besteko argitaraldia	Izenburu biziak	Fakturazioa (x 1.000)
Guztira	3.856	8.059	2.090	21.923	79.268
Literatura	501	641	1.279	3.151	4.091
• <i>Eleberria</i>	354	401	1.133	1.974	3.362
Klasikoa	55	55	995	189	240
Garaikidea	158	186	1.177	806	1.281
Beltza	25	34	1.346	193	303
Erromantikoa	3	2	875	18	85
Zientzia fikzioa, beldurrez.	10	6	548	76	50
Erotikoa	1	1	1.000	17	2
Umorezkoa	9	17	1.816	30	132
Bestelakoak	92	100	1.089	647	1.271
• <i>Poesia. Antzerkia</i>	64	100	1.556	647	299
• <i>Bestelako literatura</i>	83	140	1.684	530	430
Haur eta gazte	880	1.936	2.200	3.588	12.006
Unibertsitateaz kanpoko test.	1.358	3.423	2.522	4.761	40.076
• <i>Haur Hezkuntza</i>	201	820	4.069	668	6.321
• <i>Lehen Hezkuntza</i>	427	1.141	2.672	1.369	16.993
• <i>DBH</i>	351	748	2.128	1.262	9.657
• <i>Batxilergoa</i>	127	186	1.464	586	4.193
• <i>LH</i>	35	39	1.116	177	771
• <i>Liburu eta material osag.</i>	216	490	2.269	699	2.143
Zientifiko tekn./unibertsitate t.	205	236	1.152	3.132	2.377
Giza eta Gizarte Zientziak	590	663	1.123	4.572	9.181
<i>Giza eta Gizarte Zientziak</i>	413	608	1.472	3.066	5.635
<i>Zuzenbidea/Ekonomia Zientz.</i>	48	36	749	238	530
<i>Erljioa</i>	129	343	2.652	1.268	3.015
Liburu praktikoak	137	512	3.722	624	4.592
Dibulgazioa oro har	45	137	3.013	1.543	2.519
Hiztegiak eta entziklopediak	36	85	2.332	157	2.270
Komikiak	34	28	821	113	384
Bestelakoak	68	398	5.832	283	1.771

41. TAULA. EUSKARAZKO LIBURUEN ARGITALPENEI ETA FAKTURAZIOARI BURUZKO DATU OROKORRAK, SAILKA

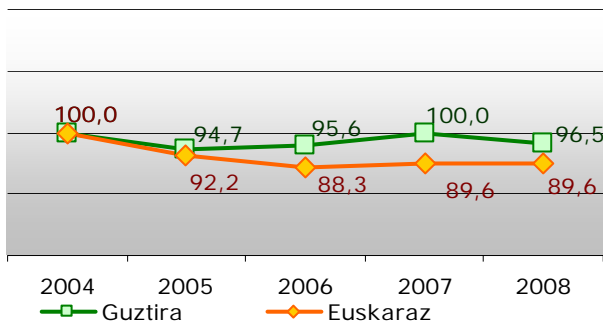
	Argitaratutako izenburuak	Argitaratutako aleak (X 1.000)	Batez besteko argitaraldia	Izenburu biziak	Fakturazioa (x 1.000)
Guztira	1.563	3.596	2.301	9.651	38.340
Literatura	236	329	1.396	1.566	2.117
• <i>Eleberria</i>	191	262	1.368	1.107	1.757
Klasikoa	24	30	1.258	132	183
Garaikidea	90	103	1.149	448	777
Beltza	20	23	1.175	147	245
Erromantikoa	2	1	800	8	30
Zientzia fikzioa, beldurrez.	5	4	885	39	12
Erotikoa	1	1	1.000	14	2
Umorezkoa	7	12	1.803	25	104
Bestelakoak	44	87	1.977	293	404
• <i>Poesia. Antzerkia</i>	12	14	1.219	246	100
• <i>Bestelako literatura</i>	33	53	1.626	213	260
Haur eta gazte	422	906	2.146	2.990	7.080
Unibertsitateaz kanpoko test.	752	2.068	2.749	3.542	26.915
• <i>Haur Hezkuntza</i>	130	447	3.444	528	4.830
• <i>Lehen Hezkuntza</i>	285	766	2.689	1.081	11.490
• <i>DBH</i>	188	476	2.532	964	6.190
• <i>Batxilergoa</i>	53	100	1.890	421	2.460
• <i>LH</i>	7	18	2.616	55	325
• <i>Liburu eta material osag.</i>	90	262	2.905	493	1.620
Zientifiko tekn./unibertsitate t.	23	38	1.659	487	80
Giza eta Gizarte Zientziak	55	58	1.052	597	278
<i>Giza eta Gizarte Zientziak</i>	45	45	997	411	210
<i>Zuzenbidea/Ekonomia Zientz.</i>	3	3	1.000	40	60
<i>Erljioa</i>	7	10	1.429	125	8
Liburu praktikoak	15	49	3.224	65	290
Dibulgazioa oro har	20	74	3.671	139	315
Hiztegiak eta entziklopediak	27	44	1.646	119	1.135
Komikiak	7	7	1.113	56	50
Bestelakoak	5	21	3.874	90	80

42. TAULA. LIBURUEN BARNE MERKATARITZA 2008AN. ARGITALPENA EUSKAL AUTONOMIA ERKIDEGOAN

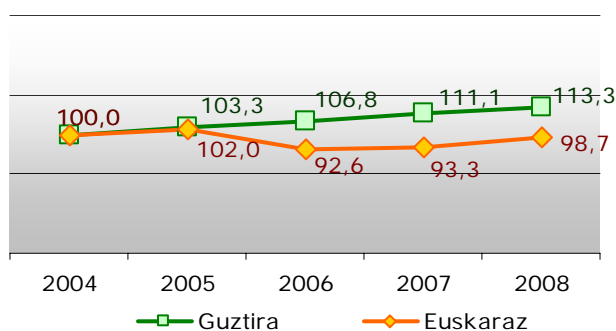
	2006	2007	2008	ALDAKETA (%)
ENPRESEN UNIBERTSOA	109	114	110	-3,5
-Euskaraz argitaratzen dute	68	69	69	0,0
SORTUTAKO LANPOSTUAK	581	607	570	-6,1
KATALOGOKO IZENBURUAK	19.586	20.692	21.923	6,0
- Euskaraz	8.765	9.210	9.651	4,8
-Euskaraz (%)	44,8	44,5	44,0	-0,5
ARGITARATUTAKO IZENBURUAK	3.637	3.780	3.856	2,0
- Euskaraz	1.467	1.478	1.563	5,7
-Euskaraz (%)	40,3	39,1	40,5	1,4
EKOIZTUTAKO ALEAK	7.068.256	8.050.743	8.058.770	0,1
- Euskaraz	3.334.874	3.478.829	3.595.876	3,4
-Euskaraz (%)	47,2	43,2	44,6	1,4
BATEZ BESTEKO ARGITARALDIA	1.943	2.130	2.090	-40
- Euskaraz	2.273	2.353	2.301	-52
FAKTURAZIOAREN ZENBATEKOA (milaka €-tan)	79.144	83.859	79.268	-5,5
- Euskaraz	34.782	36.843	38.340	4,1
-Euskaraz (%)	43,9	43,9	48,4	10,1
EGILE ESKUBIDEAK (milaka €-tan)	3.196	3.019	3.646	20,8

20. GRAFIKOA. ARGITALPEN GUZTIEN ETA EUSKARAZKO ARGITALPENEN MAGNITUDE NAGUSIEN BILAKAERA AZKEN BOST URTEETAN. (OINARRIA 100 = 2004)

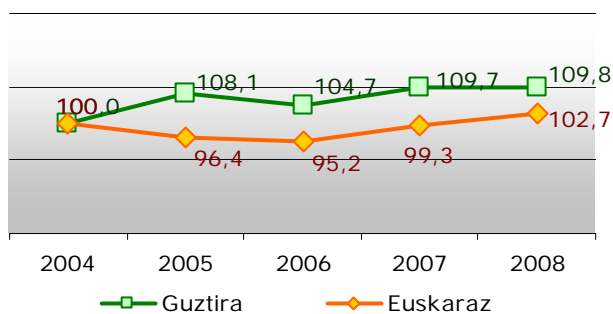
Unibertsoaren bilakaera (2004-2008)



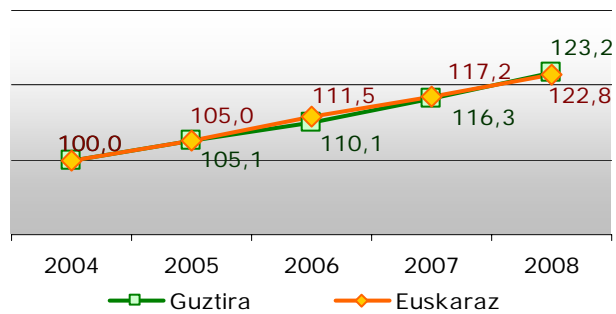
Argitaraturako izenburuen bilakaera (2004-2008)



Argitaratutako aleen bilakaera (2004-2008)



Izenburu bizien bilakaera (2004-2008)



Fakturazioaren bilakaera (2004-2008)

